

# UK 5 N BK - Borne de paso



0711344

<https://www.phoenixcontact.com/es/productos/0711344>

Tenga en cuenta que los datos mostrados en este documento PDF se generaron a partir de nuestro catálogo online. Por favor, encontrará todos los datos en la documentación del usuario. Prevalecen nuestras condiciones generales de uso para descargas.



Borne de paso, tensión nominal: 800 V, corriente nominal: 32 A, número de conexiones: 2, tipo de conexión: Conexión por tornillo, Sección de dimensionamiento: 4 mm<sup>2</sup>, sección: 0,2 mm<sup>2</sup> - 6 mm<sup>2</sup>, clase de montaje: NS 35/7,5, NS 35/15, NS 32, color: negro

## Datos comerciales

Código de artículo	0711344
Unidad de embalaje	50 Unidades
Cantidad mínima de pedido	50 Unidades
Clave de venta	BE1211
Clave de producto	BE1211
GTIN	4017918463069
Peso por unidad (incluido el embalaje)	8,668 g
Peso por unidad (sin incluir el embalaje)	8,624 g
Número de tarifa arancelaria	85369010
País de origen	CN

## Datos técnicos

### Propiedades del artículo

Familia de productos	UK
Número de conexiones	2
Número de filas	1
Potenciales	1

### Propiedades de aislamiento

Categoría de sobretensión	III
Grado de polución	3

### Propiedades eléctricas

Tensión transitoria de dimensionamiento	8 kV
Potencia disipada máxima con condición nominal	1,02 W

### Datos de conexión

Número de conexiones por piso	2
Sección nominal	4 mm <sup>2</sup>
Tipo de conexión	Conexión por tornillo
Rosca de tornillo	M3
Par de apriete	0,6 ... 0,8 Nm
Longitud de pelado	8 mm
Calibre macho	A4
Conexión según norma	IEC 60947-7-1
Sección de conductor rígido	0,2 mm <sup>2</sup> ... 6 mm <sup>2</sup>
Sección de conductor AWG	24 ... 10 (Convertido según IEC)
Sección de conductor flexible	0,2 mm <sup>2</sup> ... 4 mm <sup>2</sup>
Sección de cable flexible [AWG]	24 ... 12 (Convertido según IEC)
Sección de cable flexible (puntera sin manguito de plástico)	0,25 mm <sup>2</sup> ... 4 mm <sup>2</sup>
Sección de cable flexible (puntera con manguito de plástico)	0,25 mm <sup>2</sup> ... 2,5 mm <sup>2</sup>
Sección con peine puenteador rígido	4 mm <sup>2</sup>
Sección con peine puenteador flexible	4 mm <sup>2</sup>
2 conductores con la misma sección, rígidos	0,2 mm <sup>2</sup> ... 1,5 mm <sup>2</sup>
2 conductores con la misma sección, flexibles	0,2 mm <sup>2</sup> ... 1,5 mm <sup>2</sup>
2 conductores de igual sección, flexibles con puntera, sin manguito de plástico	0,25 mm <sup>2</sup> ... 1,5 mm <sup>2</sup>
2 conductores con la misma sección, flexibles con puntera TWIN con manguito de plástico	0,5 mm <sup>2</sup> ... 2,5 mm <sup>2</sup>
Sección nominal	4 mm <sup>2</sup>
Corriente nominal	32 A
Corriente de carga máxima	41 A (con una sección de conductor de 6 mm <sup>2</sup> )
Tensión nominal	800 V

### Dimensiones

Anchura	6,2 mm
Ancho de tapa	1,8 mm
Altura	42,5 mm
Profundidad en NS 32	52 mm
Profundidad en NS 35/7,5	47 mm
Profundidad en NS 35/15	54,5 mm

## Datos del material

Color	negro (RAL 9005)
Clase de inflamabilidad según UL 94	V0
Grupo material aislante	I
Material aislante	PA
Utilización estática de material aislante en frío	-60 °C
Índice de temperatura del material aislante relativo (Elec., UL 746 B)	130 °C
Protección contra incendios para vehículos sobre carriles (DIN EN 45545-2) R22	HL 1 - HL 3
Protección contra incendios para vehículos sobre carriles (DIN EN 45545-2) R23	HL 1 - HL 3
Protección contra incendios para vehículos sobre carriles (DIN EN 45545-2) R24	HL 1 - HL 3
Protección contra incendios para vehículos sobre carriles (DIN EN 45545-2) R26	HL 1 - HL 3
Inflamabilidad de las superficies NFPA 130 (ASTM E 162)	aprobado
Densidad de los gases de combustión óptica específica NFPA 130 (ASTM E 662)	aprobado
Toxicidad de los gases de combustión NFPA 130 (SMP 800C)	aprobado

## Ensayos eléctricos

### Prueba con tensión de impulso

Tensión de prueba Valor nominal	9,8 kV
Resultado	Prueba aprobada

### Verificación de calentamiento

Exigencia Ensayo de calentamiento	Aumento de temperatura $\leq 45$ K
Resultado	Prueba aprobada
Corriente admisible de corta duración 4 mm <sup>2</sup>	0,48 kA
Resultado	Prueba aprobada

### Rigidez dieléctrica con frecuencia de operación

Tensión de prueba Valor nominal	2 kV
Resultado	Prueba aprobada

## Propiedades mecánicas

### Datos mecánicos

Pared lateral abierta	Sí
-----------------------	----

## Ensayos mecánicos

### Resistencia mecánica

Resultado	Prueba aprobada
-----------	-----------------

### Fijación en el soporte

Carril/superficie de fijación	NS 32/NS 35
Valor nominal Fuerza de ensayo	1 N
Resultado	Prueba aprobada

### Comprobación de daños en los conductores y de aflojamiento

Velocidad de rotación	10 (+/- 2) r.p.m.
Rotaciones	135
Sección de conductor/Peso	0,2 mm <sup>2</sup> /0,2 kg
	4 mm <sup>2</sup> /0,9 kg
	6 mm <sup>2</sup> /1,4 kg
Resultado	Prueba aprobada

## Condiciones medioambientales y de vida útil

### Ensayo de la llama de aguja

Tiempo de actuación	30 s
Resultado	Prueba aprobada

### Oscilación/ruido de banda ancha

Especificación del ensayo	DIN EN 50155 (VDE 0115-200):2022-06
Espectro	Prueba de durabilidad categoría 2, en el bogie
Frecuencia	$f_1 = 5 \text{ Hz}$ hasta $f_2 = 250 \text{ Hz}$
Nivel ASD	6,12 (m/s <sup>2</sup> )/Hz
Aceleración	3,12g
Duración de ensayo por eje	5 h
Direcciones de ensayo	Ejes X, Y y Z
Resultado	Prueba aprobada

### Choque

Especificación del ensayo	DIN EN 50155 (VDE 0115-200):2018-05
Tipo de choque	Semisinusoide
Aceleración	30g
Duración del choque	18 ms
Número de choques por dirección	3
Direcciones de ensayo	Ejes X, Y y Z (pos. y neg.)
Resultado	Prueba aprobada

### Condiciones ambientales

Temperatura ambiente (servicio)	-60 °C ... 110 °C (Rango de temperatura de servicio incl. autocalentamiento, temperatura de servicio de corta duración máx.; véase RTI Elec.)
---------------------------------	---

Temperatura ambiente (almacenamiento / transporte)	-25 °C ... 60 °C (durante poco tiempo, no más de 24 h, de -60 °C a +70 °C)
Temperatura ambiente (montaje)	-5 °C ... 70 °C
Temperatura ambiente (accionamiento)	-5 °C ... 70 °C
Humedad de aire admisible (servicio)	20 % ... 90 %
Humedad de aire admisible (almacenamiento / transporte)	30 % ... 70 %

## Normas y especificaciones

Conexión según norma	IEC 60947-7-1
----------------------	---------------

## Montaje

Tipo de montaje	NS 35/7,5
	NS 35/15
	NS 32


## Dibujos


### Diagrama eléctrico




## Homologaciones


📄 To download certificates, visit the product detail page: <https://www.phoenixcontact.com/es/productos/0711344>


 <b>CSA</b> ID de homologación: 13631				
	Tensión nominal $U_N$	Corriente nominal $I_N$	Sección AWG	Sección $\text{mm}^2$
keine				
	600 V	30 A	28 - 10	-


 <b>IECEE CB Scheme</b> ID de homologación: NL-83812				
	Tensión nominal $U_N$	Corriente nominal $I_N$	Sección AWG	Sección $\text{mm}^2$
keine				
	800 V	32 A	-	0,2 - 4

 <b>KEMA-KEUR</b> ID de homologación: 71-125614				
	Tensión nominal $U_N$	Corriente nominal $I_N$	Sección AWG	Sección $\text{mm}^2$
keine				
	800 V	32 A	-	0,2 - 4

<b>DNV</b> ID de homologación: TAE00001CT				
--	--	--	--	--

 <b>cUL Recognized</b> ID de homologación: E192998				
	Tensión nominal $U_N$	Corriente nominal $I_N$	Sección AWG	Sección $\text{mm}^2$
keine				
	600 V	30 A	30 - 10	-

 <b>GL</b> ID de homologación: 98876-96 HH				
	Tensión nominal $U_N$	Corriente nominal $I_N$	Sección AWG	Sección $\text{mm}^2$
keine				
Certificado parcial II EEx e	690 V	32,5 A	-	- 4

 <b>UL Recognized</b> ID de homologación: E192998				
	Tensión nominal $U_N$	Corriente nominal $I_N$	Sección AWG	Sección $\text{mm}^2$


# UK 5 N BK - Borne de paso

0711344


<https://www.phoenixcontact.com/es/productos/0711344>



keine				
	600 V	30 A	30 - 10	-



**UKCA-EX**  
ID de homologación: DEKRA 21UKEX0306U



**EAC Ex**  
ID de homologación: KZ 7500525010101950



## Clasificaciones

### ECLASS

ECLASS-13.0	27250101
ECLASS-15.0	27250101

### ETIM

ETIM 10.0	EC000897
-----------	----------

### UNSPSC

UNSPSC 21.0	39121400
-------------	----------

## Environmental product compliance

### EU RoHS

Cumple los requisitos de la Directiva RoHS	Sí
excepciones, si fueran conocida	6(c)

### China RoHS

Environment friendly use period (EFUP)	EFUP-50
	Encontrará una tabla de declaración RoHS de China relativa al artículo en la zona de descargas del artículo correspondiente, en el apartado "Declaración del fabricante". No se emite ninguna tabla de declaración RoHS de China ni se requiere en ninguno de los artículos con EFUP-E.

### EU REACH SVHC

Indicación acerca de la sustancia candidata según REACH (n.º CAS)	Lead(n.º CAS: 7439-92-1)
SCIP	b3875c9c-475c-4bd4-ac57-6b11bbfac07e