PLC-HSC-24DC/230AC/10 - Solid-State-Relais

2905214

https://www.phoenixcontact.com/de/produkte/2905214

Bitte beachten Sie, dass die in diesem PDF-Dokument angezeigten Daten aus unserem Online-Katalog generiert wurden. Bitte finden Sie die vollständigen Daten in der Benutzer-Dokumentation. Es gelten unsere Allgemeinen Nutzungsbedingungen für Downloads.



PLC-INTERFACE, Hybrid-Solid-State-Relais inkl. Bypassrelais mit Schraubanschluss, zur Montage auf Tragschiene NS 35/7,5, Eingang: 24 V DC, Ausgang: 24 V AC - 253 V AC/ 10 A

Kaufmännische Daten

Artikelnummer	2905214
Verpackungseinheit	1 Stück
Mindestbestellmenge	1 Stück
Verkaufsschlüssel	DC
Produktschlüssel	DK6235
GTIN	4046356927567
Gewicht pro Stück (inklusive Verpackung)	80,29 g
Gewicht pro Stück (exklusive Verpackung)	63,06 g
Zolltarifnummer	85364190
Ursprungsland	DE

Technische Daten

Artikeleigenschaften

Produkttyp	Solid-State-Relaismodul
Produktfamilie	PLC-INTERFACE
Anwendung	Ausgabefunktion
Betriebsart	100 % ED

Isolationseigenschaften: Luft- und Kriechstrecken zwischen den Stromkreisen

Isolierung	sichere Trennung
Überspannungskategorie	III
Verschmutzungsgrad	2

Datenpflegestand

Datum letzte Datenpflege	01.04.2026

Elektrische Eigenschaften

Prüfspannung	4 kV_{eff} (50 Hz, 1 min., Wicklung/Kontakt)

Luft- und Kriechstrecken zwischen den Stromkreisen

Bemessungsisolationsspannung	260 V AC
Bemessungsstoßspannung	6 kV

Eingangsdaten

Bemessungssteuerstromkreisspeisespannung U_S	24 V DC
Spannungsbereich bezogen auf U_S	0,8 ... 1,2
Bemessungssteuerspeisestrom I_S	≤ 19 mA
Bemessungsbetätigungsspannung U_C	24 V DC
Spannungsbereich bezogen auf U_C	0,8 ... 1,2
Bemessungsbetätigungsstrom I_C	6,8 mA
Nennspannung (aufgestecktes Solid-State-Relais)	24 V DC
Schaltschwelle "0"-Signal bezogen auf U_C	< 0,4
Schaltschwelle "1"-Signal bezogen auf U_C	> 0,8
Einschaltzeit typisch	30 ms
Ausschaltzeit typisch	20 ms
Statusanzeige	LED (gelb)
Schutzbeschaltung	Verpolschutz
	Überspannungsschutz
Überspannungsbegrenzung	> 33 V DC
Übertragungsfrequenz	1 Hz

Ausgangsdaten

AC Hybrid-Ausgang

Kontaktausführung	1 Schließer

Art des Digitalausgangs	elektronisch
Ausgangsspannungsbereich	24 V AC ... 253 V AC (50/60 Hz)
Grenzdauerstrom	10 A (siehe Derating-Kurve)
Laststrom minimal	100 mA
Leckstrom	7,5 mA
Stoßstrom	250 A (tp = 20 ms, bei 25 °C)
Grenzlastintegral	350 A^2s (tp = 10 ms, bei 25 °C)
Überspannungsbegrenzung	> 275 V
Ausgangsschaltung	2-Leiter, massefrei
Schutzbeschaltung	Varistor

Anschlussdaten

Anschlussart	Schraubanschluss
Abisolierlänge	8 mm
Schraubengewinde	M3
Leiterquerschnitt starr	0,14 mm² ... 2,5 mm²
Leiterquerschnitt flexibel	0,14 mm² ... 2,5 mm²
	0,2 mm² ... 2,5 mm² (Einzel-Aderendhülse)
	2x 0,5 mm² ... 1,5 mm² (TWIN-Aderendhülse)
Leiterquerschnitt AWG	26 ... 14
Anzugsdrehmoment	0,45 Nm ... 0,55 Nm (Generell müssen diese Klemmen beim Leiteranschluss abgestützt werden (mit einer Hand festhalten, Gehäuseabstützung))

Maße

Artikelabmessungen

Breite	14 mm
Höhe	80 mm
Tiefe	94 mm

Materialangaben

Farbe	grau (RAL 7042)

Umwelt- und Lebensdauerbedingungen

Umgebungsbedingungen

Schutzart (Relaissockel)	IP20 (Relaissockel)
Schutzart (Relais)	RT II (Relais)
Schutzart (Einbauort)	IP54 (Einbauort)
Umgebungstemperatur (Betrieb)	-25 °C ... 60 °C
Umgebungstemperatur (Lagerung/Transport)	-40 °C ... 85 °C
Höhenlage	≤ 2000 m

Zulassungen

Schadgastest

Kennzeichnung	ISA-S71.04. G3 Harsh Group
	EN 60068-2-60

Normen und Bestimmungen

Luft- und Kriechstrecken zwischen den Stromkreisen

Normen/Bestimmungen	IEC 60947-5-1

Montage

Montageart	Tragschienenmontage
Montagehinweis	siehe Derating-Kurve
Einbaulage	beliebig

Zeichnungen

Diagramm

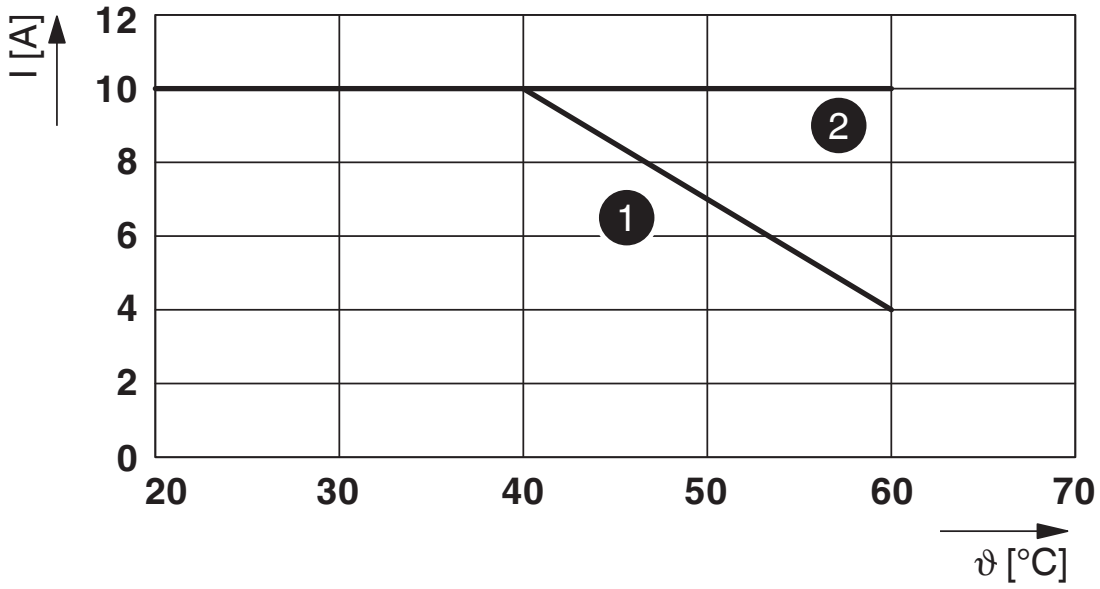

Grenzdauerstrom
1) Angereiht ohne Abstand
2) Angereiht mit Abstand von >14 mm

Diagramm

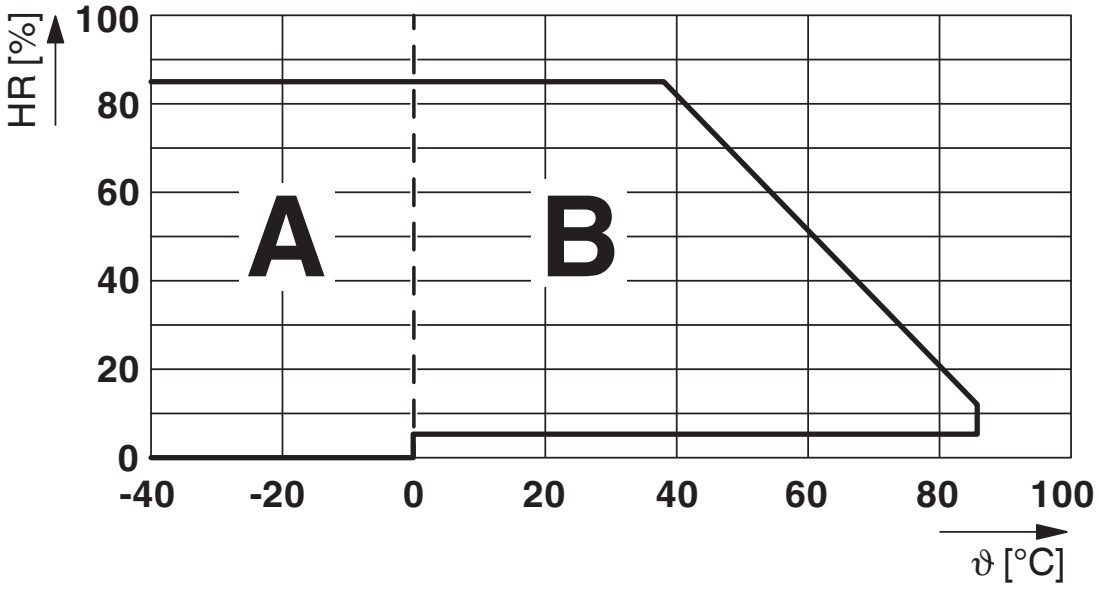

Zulässige Luftfeuchtigkeit für den Betrieb und die Lagerung.
Die maximale zulässige Umgebungstemperatur gemäß Datenblatt ist zu beachten.

Bereich A: Vereisung bei Umgebungstemperaturen ≤ 0 °C ist zu verhindern
Bereich B: Betauung bei Umgebungstemperaturen > 0 °C ist zu verhindern

An 30 vollständigen Tagen natürlich über das Jahr verteilt ist bei einer Umgebungstemperatur von ≤ 25 °C eine Luftfeuchte von 95 % zulässig.

Schaltplan

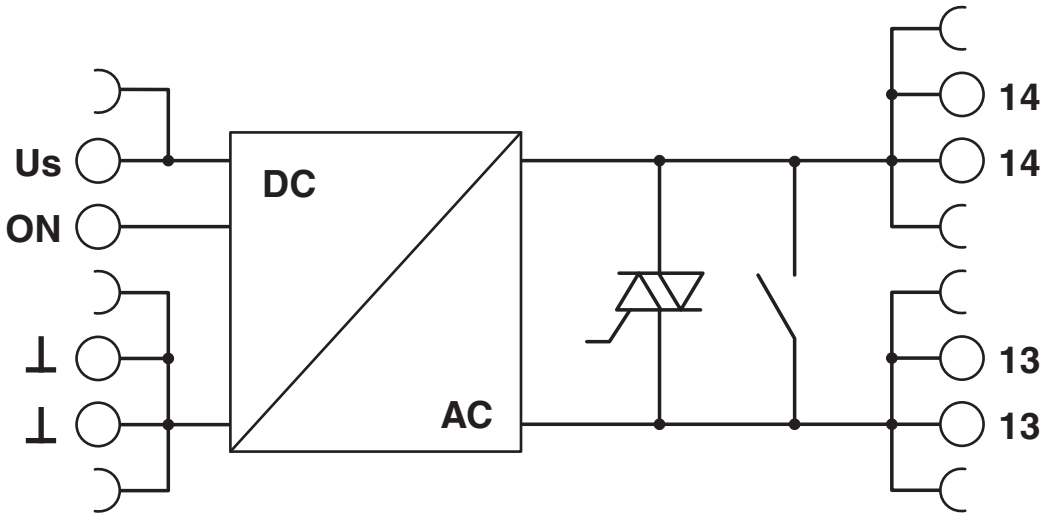

Zulassungen

Zum Herunterladen von Zertifikaten, besuchen Sie die Produktdetailseite: https://www.phoenixcontact.com/de/produkte/2905214

cULus Listed
Zulassungs-ID: E140324

cULus Listed
Zulassungs-ID: E140324

cULus Listed
Zulassungs-ID: E140324

Klassifikationen

ECLASS

ECLASS-13.0	27371604
ECLASS-15.0	27371604

ETIM

ETIM 10.0	EC001504

UNSPSC

UNSPSC 21.0	39122300

Environmental product compliance

EU RoHS

Erfüllt die Anforderungen nach RoHS-Richtlinie	Ja
Ausnahmeregelungen soweit bekannt	7(a), 7(c)-I

China RoHS

Environment friendly use period (EFUP)	EFUP-50
	Eine artikelbezogene China RoHS Deklarationstabelle finden Sie im Downloadbereich zum jeweiligen Artikel unter „Herstellererklärung“. Für alle Artikel mit EFUP-E wird keine China RoHS Deklarationstabelle ausgestellt und benötigt.

EU REACH SVHC

Hinweis auf REACH-Kandidatenstoff (CAS-Nr.)	Lead(CAS-Nr.: 7439-92-1)
	2,2',6,6'-tetrabromo-4,4'-isopropylidenediphenol(CAS-Nr.: 79-94-7)
SCIP	1d6146e8-a529-42b6-96f7-615123b2d979

EF3.1 Klimawandel

CO2e kg	3,221 kg CO2e

Phoenix Contact 2026 © - Alle Rechte vorbehalten
https://www.phoenixcontact.com

PHOENIX CONTACT Deutschland GmbH
Flachsmarktstraße 8
D-32825 Blomberg
+49 52 35/3-1 20 00
info@phoenixcontact.de