

# ST-17S1N8AWK00S - Gerätesteckverbinder Vorderwand



1619206

<https://www.phoenixcontact.com/de/produkte/1619206>

Bitte beachten Sie, dass die in diesem PDF-Dokument angezeigten Daten aus unserem Online-Katalog generiert wurden. Bitte finden Sie die vollständigen Daten in der Benutzer-Dokumentation. Es gelten unsere Allgemeinen Nutzungsbedingungen für Downloads.



Gerätesteckverbinder Vorderwand, gerade, für Standard- und SPEEDCON-Verriegelung, M17, Polzahl: 17, Kontaktart: Buchse, O-Ring axial, geschirmt: ja, Flanschmaß: 25,75 mm x 25,75 mm, Polzahl: 17, Anschlussart: Crimpanschluss, Serie: ST, Dieses Produkt befindet sich in einem Abkündigungsprozess. Für neue Projekte darf dieses Produkt nicht mehr berücksichtigt werden. Bitte wenden Sie sich für Alternativen an Ihren zuständigen Vertriebsmitarbeiter. Alternativartikel: 1628927

## Ihre Vorteile

- Ideal für kompakte Geräte
- Durchgängiger EMV-Schutz für zuverlässige Verbindungslösungen im industriellen Umfeld
- Crimpanschluss: vibrations- und temperaturfeste Konfektionierung

## Kaufmännische Daten

Artikelnummer	1619206
Verpackungseinheit	1 Stück
Mindestbestellmenge	1 Stück
Hinweis	Auftragsgebundene Fertigung (keine Rücknahme)
Verkaufsschlüssel	AE
Produktschlüssel	ABRACL
GTIN	4046356827416
Gewicht pro Stück (inklusive Verpackung)	33,3 g
Gewicht pro Stück (exklusive Verpackung)	31,98 g
Zolltarifnummer	85366990
Ursprungsland	DE

# ST-17S1N8AWK00S - Gerätesteckverbinder

## Vorderwand



1619206

<https://www.phoenixcontact.com/de/produkte/1619206>

## Technische Daten

### Hinweise

Bestellhinweis:	Crimpkontakte Ø 0,6 mm separat bestellen
-----------------	--

### Sicherheitshinweis

Sicherheitshinweis	<p>WARNUNG: Die Steckverbinder dürfen nicht unter Last gesteckt oder getrennt werden. Eine Nichtbeachtung sowie eine unsachgemäße Verwendung können Personen- und/oder Sachschäden zur Folge haben.</p> <ul style="list-style-type: none"><li>• WARNUNG: Nehmen Sie nur einwandfreie Produkte in Betrieb. Die Produkte sind regelmäßig auf Beschädigungen zu überprüfen. Setzen Sie defekte Produkte sofort außer Betrieb. Tauschen Sie beschädigte Produkte aus. Eine Reparatur ist nicht möglich.</li><li>• WARNUNG: Nur elektrotechnisch qualifiziertes Fachpersonal darf unter Berücksichtigung der nachfolgenden Sicherheitshinweise das Produkt installieren und betreiben. Das Fachpersonal muss mit den Grundlagen der Elektrotechnik vertraut sein. Es muss in der Lage sein, Gefahren zu erkennen und zu vermeiden. Das entsprechende Symbol auf der Verpackung weist darauf hin, dass für Installation und Betrieb elektrotechnisch fachkundiges Personal erforderlich ist.</li><li>• Die Produkte sind für Einsatzbereiche im Anlagen-, Steuerungs- und Elektrogerätebau geeignet.</li><li>• Bei Betrieb der Steckverbinder im Außeneinsatz sind diese gesondert gegen Umwelteinflüsse zu schützen.</li><li>• Konfektionierte Produkte dürfen nicht manipuliert oder unsachgemäß geöffnet werden.</li><li>• Verwenden Sie nur Gegenstecker, die nach den in den technischen Daten angegebenen Normen spezifiziert sind (z. B. die im Zubehör des Produkts im Web unter <a href="https://www.phoenixcontact.com/products">phoenixcontact.com/products</a> aufgeführten).</li><li>• Bei direkter Verwendung des Produkts in Verbindung mit Fremdfabrikaten obliegt die Verantwortung dem Anwender.</li><li>• Bei Betriebsspannungen &gt; 50 VAC müssen elektrisch leitfähige Steckverbindergehäuse geerdet werden</li><li>• Achten Sie darauf, dass die Schutz- oder Funktionserde fachgerecht angeschlossen ist.</li><li>• Für die Zusammenfassung mehrerer Stromkreise in einem Kabel und / oder einem Steckverbinder gilt VDE 0100/1.97 § 411.1.3.2 und DIN EN 60 204/11.98 § 14.1.3</li><li>• Verwenden Sie nur das von Phoenix Contact empfohlene Werkzeug</li><li>• Die Einbauanweisungen / Design In-Unterlagen im Downloadbereich im Web unter <a href="https://www.phoenixcontact.com/products">phoenixcontact.com/products</a> bei dem Produkt sind zu beachten.</li><li>• Betreiben Sie den Steckverbinder nur im vollständig gesteckten und verriegelten Zustand.</li><li>• Achten Sie darauf, dass beim Verlegen der Leitung die Zugbelastung auf den Steckverbindern nicht oberhalb der normativ festgelegten Grenzen liegt.</li><li>• Beachten Sie den minimalen Biegeradius der Leitung. Verlegen</li></ul>
--------------------	---

# ST-17S1N8AWK00S - Gerätesteckverbinder Vorderwand



1619206

<https://www.phoenixcontact.com/de/produkte/1619206>

Sie die Leitung ohne sie zu tordieren.

- Der Steckverbinder erwärmt sich im Normalbetrieb. Abhängig von den Umgebungsbedingungen kann sich die Oberfläche des Steckverbinders weitergehend erwärmen. In dem Fall ist der Anwender für die Anbringung von Warnhinweisen (bsp. DIN EN ISO 13732-1:2008-12) verantwortlich.

## Montage

Montageart

Vorderwandmontage/Vierkantflansch (4x Ø 3,2 mm)

## Artikeleigenschaften

Serie	ST
Anwendung	Signal
Polzahl	17
Steckgesicht	17
Geschirmt	ja
Kodierung	N
Gewindeart	M17

## Maße

Gehäuse

Flanschmaß	25,75 mm x 25,75 mm
------------	---------------------

## Elektrische Eigenschaften

Kontakt

Kontaktdurchmesser	0,6 mm
Nennstrom $I_N$	3,6 A
Nennspannung $U_N$	48 V AC 74 V DC
Überspannungskategorie	III
Verschmutzungsgrad	3
Bemessungsstoßspannung	1,5 kV

## Anschlussdaten

Leiteranschluss

Anschlussart	Crimpanschluss
Kontaktart	Buchse

## Steckverbinder

Bauform	gerade
Drehsinn	Standard

Anschluss 1

Bauform Kopf	Buchse
--------------	--------

# ST-17S1N8AWK00S - Gerätesteckverbinder Vorderwand



1619206

<https://www.phoenixcontact.com/de/produkte/1619206>

## Umwelt- und Lebensdauerbedingungen

### Umgebungsbedingungen

Schutzart	IP67
Umgebungstemperatur (Betrieb)	-40 °C ... 125 °C
Höhenlage	3000 m

ST-17S1N8AWK00S - Gerätesteckverbinder  
Vorderwand

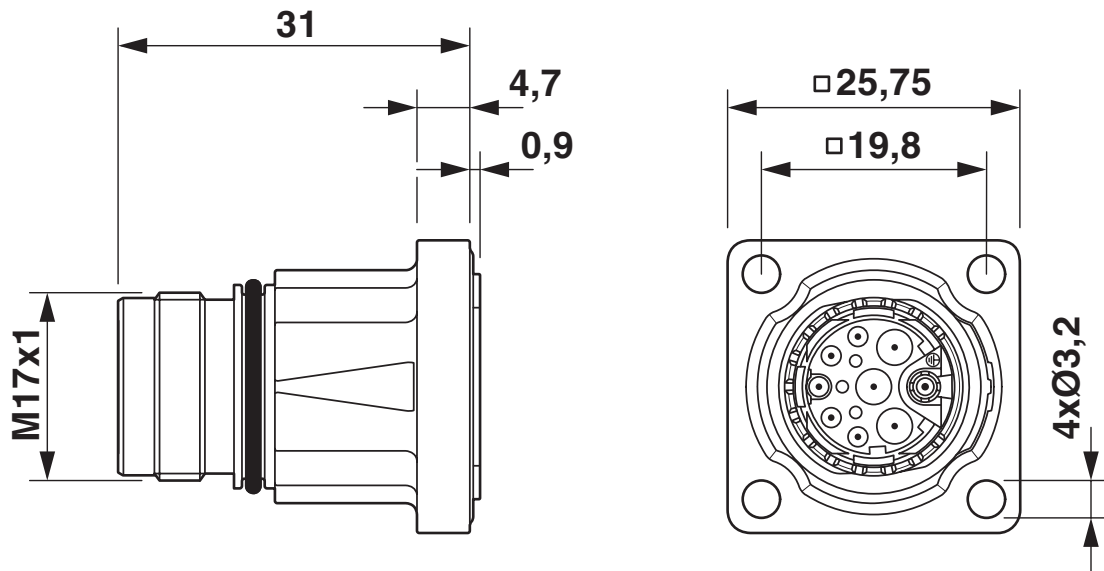


1619206

<https://www.phoenixcontact.com/de/produkte/1619206>

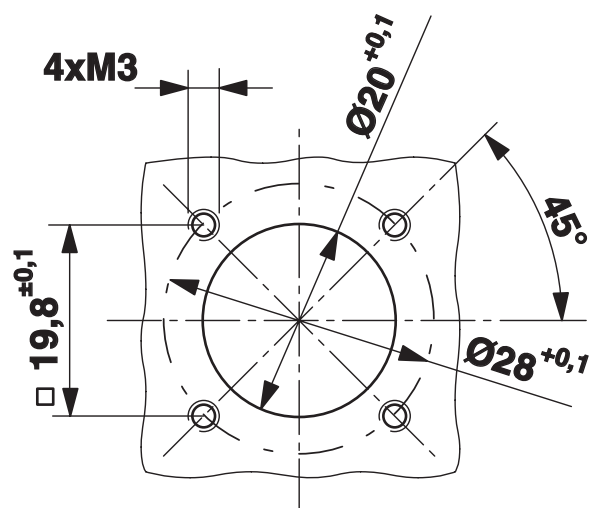
## Zeichnungen

Maßzeichnung



Technische Zeichnungen finden Sie im Bereich Downloads

### Schemazeichnung



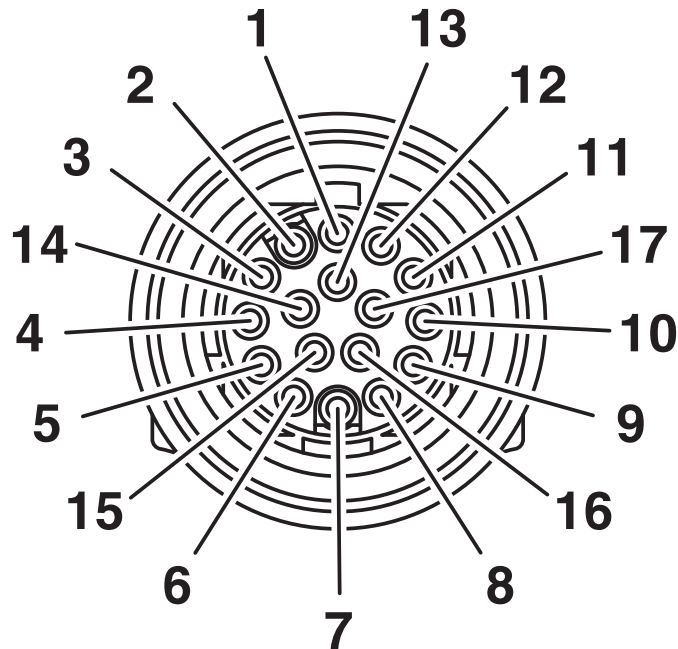
Einbaumaße

# ST-17S1N8AWK00S - Gerätesteckverbinder Vorderwand

1619206

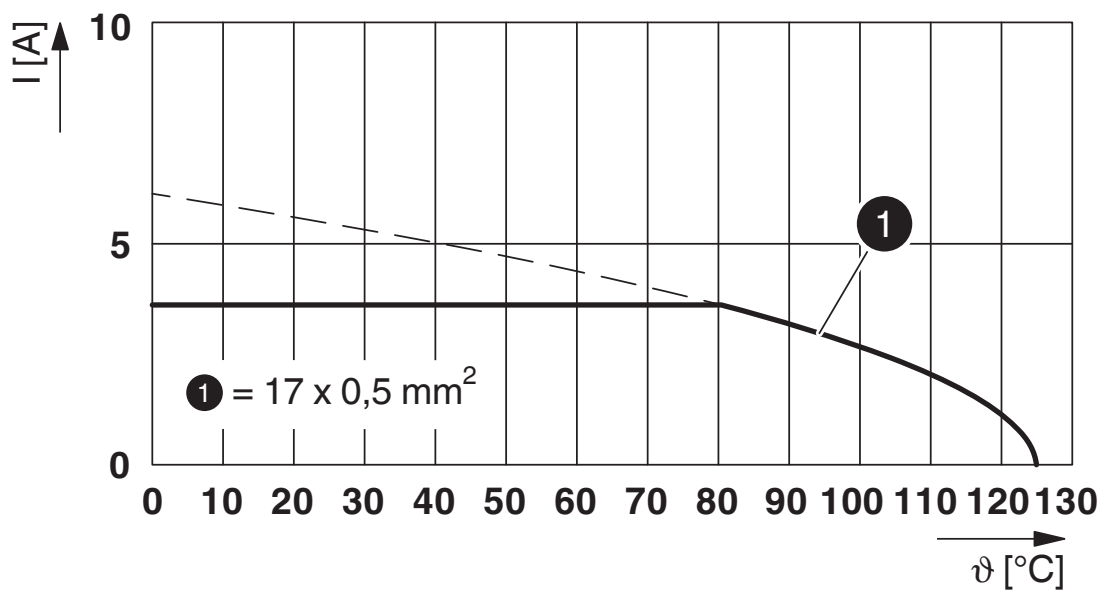
<https://www.phoenixcontact.com/de/produkte/1619206>

Schemazeichnung



Polbild

Diagramm



I = Stromstärke,  $\vartheta$  = Umgebungstemperatur, 17x 3,6 A

# ST-17S1N8AWK00S - Gerätesteckverbinder Vorderwand




1619206


<https://www.phoenixcontact.com/de/produkte/1619206>


## Zulassungen

📄 Zum Herunterladen von Zertifikaten, besuchen Sie die Produktdetailseite: <https://www.phoenixcontact.com/de/produkte/1619206>

 <b>cUL Recognized</b> Zulassungs-ID: E335019-20111129				
	Nennspannung $U_N$	Nennstrom $I_N$	Querschnitt AWG	Querschnitt $\text{mm}^2$
keine				
	48 V	1 A	- 26	-

 <b>UL Recognized</b> Zulassungs-ID: E335019-20111129				
	Nennspannung $U_N$	Nennstrom $I_N$	Querschnitt AWG	Querschnitt $\text{mm}^2$
keine				
	48 V	1 A	- 26	-

 <b>UL Recognized</b> Zulassungs-ID: E153698-20140124				
	Nennspannung $U_N$	Nennstrom $I_N$	Querschnitt AWG	Querschnitt $\text{mm}^2$
keine				
	48 V	1 A	-	-

 <b>cUL Recognized</b> Zulassungs-ID: E153698-20140124				
	Nennspannung $U_N$	Nennstrom $I_N$	Querschnitt AWG	Querschnitt $\text{mm}^2$
keine				
	48 V	1 A	-	-

# ST-17S1N8AWK00S - Gerätesteckverbinder Vorderwand



1619206

<https://www.phoenixcontact.com/de/produkte/1619206>

## Klassifikationen

### ECLASS

ECLASS-13.0	27440109
ECLASS-15.0	27440109

### ETIM

ETIM 10.0	EC003569
-----------	----------

### UNSPSC

UNSPSC 21.0	39121400
-------------	----------



# ST-17S1N8AWK00S - Gerätesteckverbinder Vorderwand



1619206

<https://www.phoenixcontact.com/de/produkte/1619206>

## Environmental product compliance

### EU RoHS

Erfüllt die Anforderungen nach RoHS-Richtlinie	Ja, Keine Ausnahmeregelungen
--	------------------------------

### China RoHS

Environment friendly use period (EFUP)	EFUP-E
	Keine Gefahrstoffe über den Grenzwerten

### EU REACH SVHC

Hinweis auf REACH-Kandidatenstoff (CAS-Nr.)	Kein Stoff mit einem Massenanteil von mehr als 0,1 %
---	--

Phoenix Contact 2026 © - Alle Rechte vorbehalten  
<https://www.phoenixcontact.com>

PHOENIX CONTACT Deutschland GmbH  
Flachmarktstraße 8  
D-32825 Blomberg  
+49 52 35/3-1 20 00  
[info@phoenixcontact.de](mailto:info@phoenixcontact.de)