

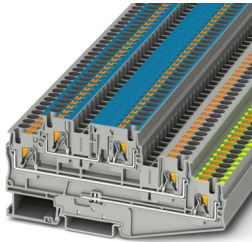
PT 4-PE/L/N - Schutzleiter-Reihenklemme



3002614

<https://www.phoenixcontact.com/de/produkte/3002614>

Bitte beachten Sie, dass die in diesem PDF-Dokument angezeigten Daten aus unserem Online-Katalog generiert wurden. Bitte finden Sie die vollständigen Daten in der Benutzer-Dokumentation. Es gelten unsere Allgemeinen Nutzungsbedingungen für Downloads.



Schutzleiter-Reihenklemme, Nennspannung: 500 V, Nennstrom: 30 A, Anzahl der Anschlüsse: 5, Anschlussart: Push-in-Anschluss, Bemessungsquerschnitt: 4 mm², Querschnitt: 0,2 mm² - 6 mm², Anschlussart: Push-in-Anschluss, Bemessungsquerschnitt: 4 mm², Querschnitt: 0,2 mm² - 6 mm², Montageart: NS 35/7,5, NS 35/15, Farbe: grau

Ihre Vorteile

- Einfach und werkzeuglos direkt stecken mit dem Push-in-Mehrleiteranschluss

Kaufmännische Daten

Artikelnummer	3002614
Verpackungseinheit	50 Stück
Mindestbestellmenge	50 Stück
Verkaufsschlüssel	A1 - Reihenklemmen
Produktschlüssel	BE2225
Katalogseite	Seite 100 (C-1-2019)
GTIN	4055626370279
Gewicht pro Stück (inklusive Verpackung)	31 g
Gewicht pro Stück (exklusive Verpackung)	28 g
Zolltarifnummer	85369010
Ursprungsland	CN

Technische Daten

Artikeleigenschaften

Produkttyp	Schutzleiterklemme
Anzahl der Anschlüsse	5
Anzahl der Reihen	3

Datenpflegestand

Artikelrevision	05
-----------------	----

Isolationseigenschaften

Überspannungskategorie	III
Verschmutzungsgrad	3

Elektrische Eigenschaften

Bemessungsstoßspannung	6 kV
Maximale Verlustleistung bei Nennbedingung	1,02 W

Anschlussdaten

Schutzleiterfuß	Ja
Anzahl der Anschlüsse pro Etage	2
Nennquerschnitt	4 mm ²

Etage 1

Abisolierlänge	10 mm ... 12 mm
Lehrdorn	A4
Anschluss gemäß Norm	IEC 60947-7-3
Leiterquerschnitt starr	0,2 mm ² ... 6 mm ²
Leiterquerschnitt AWG	24 ... 10 (umgerechnet nach IEC)
Leiterquerschnitt flexibel	0,2 mm ² ... 6 mm ²
Leiterquerschnitt flexibel [AWG]	24 ... 10 (umgerechnet nach IEC)
Leiterquerschnitt flexibel (Aderendhülse ohne Kunststoffhülse)	0,25 mm ² ... 4 mm ²
Leiterquerschnitt flexibel (Aderendhülse mit Kunststoffhülse)	0,25 mm ² ... 4 mm ²
2 Leiter gleichen Querschnitts flexibel m. TWIN-Aderendhülse mit Kunststoffhülse	0,5 mm ² ... 1 mm ²
Nennstrom	30 A
Belastungsstrom maximal	32 A (bei 6 mm ² Leiterquerschnitt starr)
Nennspannung	500 V
Nennquerschnitt	4 mm ²

Etage 2

Abisolierlänge	10 mm ... 12 mm
Anschluss gemäß Norm	IEC 60947-7-3
Leiterquerschnitt starr	0,2 mm ² ... 6 mm ²
Leiterquerschnitt AWG	24 ... 10 (umgerechnet nach IEC)

PT 4-PE/L/N - Schutzleiter-Reihenklemme



3002614

<https://www.phoenixcontact.com/de/produkte/3002614>

Leiterquerschnitt flexibel	0,2 mm ² ... 4 mm ²
Leiterquerschnitt flexibel [AWG]	24 ... 10 (umgerechnet nach IEC)
Leiterquerschnitt flexibel (Aderendhülse ohne Kunststoffhülse)	0,25 mm ² ... 4 mm ²
Leiterquerschnitt flexibel (Aderendhülse mit Kunststoffhülse)	0,25 mm ² ... 4 mm ²
Leiterquerschnitt flexibel (2 Leiter gleichen Querschnitts m. TWIN-Aderendhülse mit Kunststoffhülse)	0,5 mm ² ... 1 mm ²
2 Leiter gleichen Querschnitts flexibel m. TWIN-Aderendhülse mit Kunststoffhülse	0,5 mm ² ... 1 mm ²
Nennstrom	20 A
Belastungsstrom maximal	20 A
Nennspannung	500 V
Nennquerschnitt	4 mm ²

Etage 1 Anschlussquerschnitte direkt steckbar

Leiterquerschnitt starr	0,5 mm ² ... 6 mm ²
Leiterquerschnitt starr [AWG]	20 ... 10 (umgerechnet nach IEC)
Leiterquerschnitt flexibel (Aderendhülse ohne Kunststoffhülse)	0,5 mm ² ... 4 mm ²
Leiterquerschnitt flexibel (Aderendhülse mit Kunststoffhülse)	0,5 mm ² ... 4 mm ²

Etage 2 Anschlussquerschnitte direkt steckbar

Leiterquerschnitt starr	0,5 mm ² ... 6 mm ²
Leiterquerschnitt starr [AWG]	20 ... 10 (umgerechnet nach IEC)
Leiterquerschnitt flexibel (Aderendhülse ohne Kunststoffhülse)	0,5 mm ² ... 4 mm ²
Leiterquerschnitt flexibel (Aderendhülse mit Kunststoffhülse)	0,5 mm ² ... 4 mm ²

Ex-Daten

Bemessungsdaten (ATEX/IECEx)

Kennzeichnung	Ⓔ II 3 G Ex ec IIC Gc
Einsatztemperaturbereich	-60 °C ... 125 °C
Ex-bescheinigtes Zubehör	3002619 D-PT 4-PE/L/HESI
	1205066 SZS 1,0X4,0 VDE
	3022276 CLIPFIX 35-5
	3022218 CLIPFIX 35
Auflistung Brücken	Steckbrücke / FBS 2-6 / 3030336
	Steckbrücke / FBS 3-6 / 3030242
	Steckbrücke / FBS 4-6 / 3030255
	Steckbrücke / FBS 5-6 / 3030349
	Steckbrücke / FBS 10-6 / 3030271
	Steckbrücke / FBS 20-6 / 3030365
Brückendaten	28 A / 4 mm ²
	19 A / 4 mm ²
Bemessungsspannung	275 V
bei Brückung mit Brücke	275 V
- bei überspringender Brückung	275 V
- bei abgelängter Brückung mit Deckel	275 V

PT 4-PE/L/N - Schutzleiter-Reihenklemme



3002614

<https://www.phoenixcontact.com/de/produkte/3002614>

Bemessungsisolationsspannung	250 V
Ausgang	(dauerhaft)

Anschlussdaten Ex Allgemein

Nennquerschnitt	4 mm ²
Bemessungsquerschnitt AWG	12
Anschlussvermögen starr	0,2 mm ² ... 6 mm ²
Anschlussvermögen AWG	24 ... 10
Anschlussvermögen flexibel	0,2 mm ² ... 4 mm ²
Anschlussvermögen AWG	24 ... 12
Ausgang	(dauerhaft)

Etage Ex 2. Etage

Bemessungsstrom	29 A (4 mm ²)
Belastungsstrom maximal	32 A (6 mm ²)
Durchgangswiderstand	0,9 mΩ
Temperaturerhöhung	40 K (29 A/4 mm ²)
Ausgang	(dauerhaft)

Etage Ex 3. Etage

Bemessungsstrom	20 A (4 mm ²)
Belastungsstrom maximal	20 A (6 mm ²)
Durchgangswiderstand	1,7 mΩ
Temperaturerhöhung	35 K (20 A/4 mm ²)

Maße

Breite	6,2 mm
Höhe	119,5 mm
Tiefe	54,5 mm
Tiefe auf NS 35/7,5	56 mm
Tiefe auf NS 35/15	63,5 mm

Materialangaben

Farbe	grau (RAL 7042)
Brennbarkeitsklasse nach UL 94	V0
Isolierstoffgruppe	I
Isolierstoff	PA
Statischer Isolierstoffeinsatz in Kälte	-60 °C
Temperatur Index Isolierstoff (DIN EN 60216-1 (VDE 0304-21))	130 °C
Relativer Isolierstoff Temperatur Index (Elec., UL 746 B)	130 °C
Brandschutz für Schienenfahrzeuge (DIN EN 45545-2) R22	HL 1 - HL 3
Brandschutz für Schienenfahrzeuge (DIN EN 45545-2) R23	HL 1 - HL 3
Brandschutz für Schienenfahrzeuge (DIN EN 45545-2) R24	HL 1 - HL 3
Brandschutz für Schienenfahrzeuge (DIN EN 45545-2) R26	HL 1 - HL 3
Wärmeabgabe kalorimetrisch NFPA 130 (ASTM E 1354)	28 MJ/kg

Oberflächen Flammbarkeit NFPA 130 (ASTM E 162)	bestanden
Spezifisch optische Rauchgasdichte NFPA 130 (ASTM E 662)	bestanden
Rauchgastoxizität NFPA 130 (SMP 800C)	bestanden

Mechanische Eigenschaften

Mechanische Daten

Offene Seitenwand	Ja
-------------------	----

Umwelt- und Lebensdauerbedingungen

Schwingen/Breitbandrauschen

Prüfspezifikation	DIN EN 50155 (VDE 0115-200):2008-03
Spektrum	Lebensdauerprüfung Kategorie 1, Klasse B, am Fahrzeugkasten angebaut
Frequenz	$f_1 = 5 \text{ Hz}$ bis $f_2 = 150 \text{ Hz}$
ASD-Pegel	0,964 (m/s ²) ² /Hz
Beschleunigung	0,58g
Prüfdauer je Achse	5 h
Prüfrichtungen	X-, Y- und Z-Achse
Ergebnis	Prüfung bestanden

Schocken

Prüfspezifikation	DIN EN 50155 (VDE 0115-200):2008-03
Schockform	Halbsinus
Beschleunigung	5g
Schockdauer	30 ms
Anzahl der Schocks je Richtung	3
Prüfrichtungen	X-, Y- und Z-Achse (pos. und neg.)
Ergebnis	Prüfung bestanden

Umgebungsbedingungen

Umgebungstemperatur (Betrieb)	-60 °C ... 110 °C (Betriebstemperaturbereich inkl. Eigenerwärmung, max. kurzzeitige Betriebstemperatur siehe RTI Elec.)
Umgebungstemperatur (Lagerung/Transport)	-25 °C ... 60 °C (für kurze Zeit, nicht über 24 h, -60 °C bis +70 °C)
Umgebungstemperatur (Montage)	-5 °C ... 70 °C
Umgebungstemperatur (Betätigung)	-5 °C ... 70 °C
Zulässige Luftfeuchtigkeit (Betrieb)	20 % ... 90 %
Zulässige Luftfeuchtigkeit (Lagerung/Transport)	30 % ... 70 %

Normen und Bestimmungen

Anschluss gemäß Norm	IEC 60947-7-3
	IEC 60947-7-3

Montage

Montageart	NS 35/7,5
------------	-----------

PT 4-PE/L/N - Schutzleiter-Reihenklemme



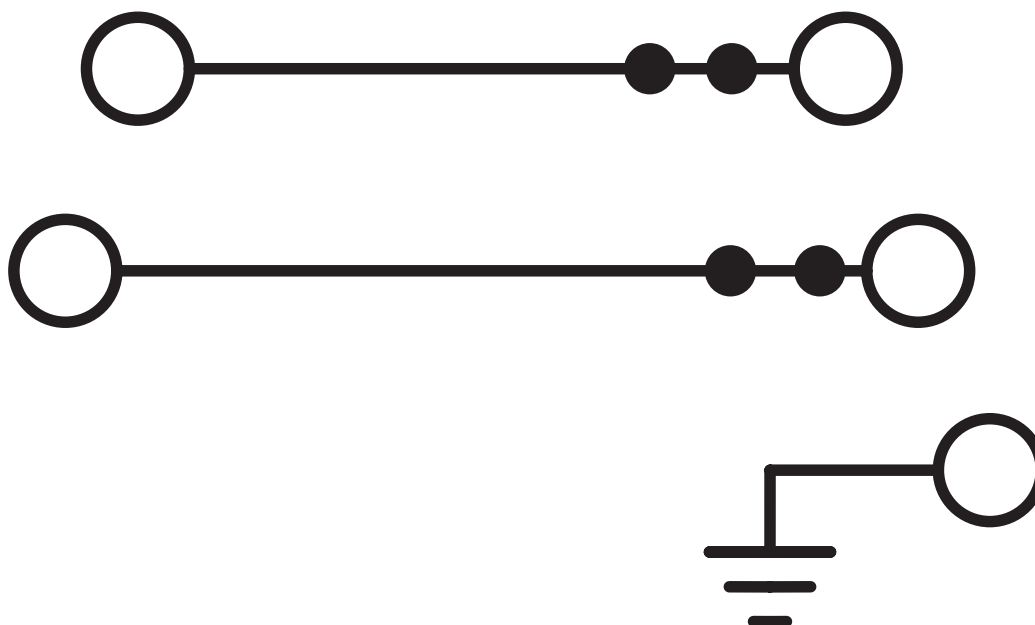
3002614

<https://www.phoenixcontact.com/de/produkte/3002614>

NS 35/15

Zeichnungen

Schaltplan



PT 4-PE/L/N - Schutzleiter-Reihenklemme




3002614


<https://www.phoenixcontact.com/de/produkte/3002614>


Zulassungen


☞ Zum Herunterladen von Zertifikaten besuchen Sie die Produktdetailseite: <https://www.phoenixcontact.com/de/produkte/3002614>


 CSA Zulassungs-ID: 13631				
	Nennspannung U_N	Nennstrom I_N	Querschnitt AWG	Querschnitt mm^2
Usegroup B				
obere Etage	300 V	16 A	24 - 10	-
untere Etage	300 V	20 A	24 - 10	-
Usegroup C				
obere Etage	300 V	16 A	24 - 10	-
untere Etage	300 V	20 A	24 - 10	-
Usegroup D				
	600 V	5 A	24 - 10	-


 EAC Zulassungs-ID: RU C-DE.BL08.B.00644	
---	--


 cULus Recognized Zulassungs-ID: E60425	
--	--

 cULus Recognized Zulassungs-ID: E60425	
--	--

 cULus Recognized Zulassungs-ID: E60425	
--	--

 cUL Recognized Zulassungs-ID: E192998				
	Nennspannung U_N	Nennstrom I_N	Querschnitt AWG	Querschnitt mm^2
obere Etage	275 V	16 A	24 - 10	24 - 10
untere Etage	275 V	20 A	24 - 10	24 - 10

 IECEX Zulassungs-ID: IECEXKIWA17.0025U	
--	--

 CCC Zulassungs-ID: 2020322313000626	
---	--

PT 4-PE/L/N - Schutzleiter-Reihenklemme



3002614

<https://www.phoenixcontact.com/de/produkte/3002614>



ATEX

Zulassungs-ID: KIWA17ATEX0045U



UKCA-EX

Zulassungs-ID: CSAE 21UKEX3605U

PT 4-PE/L/N - Schutzleiter-Reihenklemme



3002614

<https://www.phoenixcontact.com/de/produkte/3002614>

Klassifikationen

ECLASS

ECLASS-11.0	27141141
ECLASS-13.0	27250104

ETIM

ETIM 9.0	EC000901
----------	----------

UNSPSC

UNSPSC 21.0	39121400
-------------	----------

PT 4-PE/L/N - Schutzleiter-Reihenklemme



3002614

<https://www.phoenixcontact.com/de/produkte/3002614>

Environmental product compliance

EU RoHS

Erfüllt die Anforderungen nach RoHS-Richtlinie	Ja, Keine Ausnahmeregelungen
--	------------------------------

China RoHS

Environment friendly use period (EFUP)	EFUP-E
	Keine Gefahrstoffe über den Grenzwerten

EU REACH SVHC

Hinweis auf REACH-Kandidatenstoff (CAS-Nr.)	Kein Stoff mit einem Massenanteil von mehr als 0,1 %
---	--

Phoenix Contact 2024 © - Alle Rechte vorbehalten
<https://www.phoenixcontact.com>

PHOENIX CONTACT Deutschland GmbH
Flachmarktstraße 8
D-32825 Blomberg
+49 52 35/3-1 20 00
info@phoenixcontact.de