


MSTBT 2,5/13-ST-5,08 - Kretskortsanslutning



1781098

<https://www.phoenixcontact.com/se/produkter/1781098>

Beakta att uppgifterna som visas i det här PDF-dokumentet har genererats ur vår online-katalog. Du hittar kompletta data i användardokumentation en. Våra allmänna användarvillkor för nedladdningar gäller.



Kretskortskontakt, märkarea: 2,5 mm², färg: grön, märkström: 12 A, märkspänning (III/2): 320 V, kontaktyta: Sn, typ av kontakt: Hona, antal potentialer: 13, antal rader: 1, poltal: 13, antal anslutningar: 13, artikelserie: MSTBT 2,5/..-ST, delning: 5,08 mm, anslutningstyp: Skruvanslutning med draghylsa, skruvhuvudsprofil: L Spårskruv, anslutningsriktning ledare/kretskort: 0 °, spärrhake: - Spärrhake, anslutningssystem: COMBICON MSTB 2,5, låsning: utan, typ av fastsättning: utan, förpackningstyp: förpackade i kartong

Fördelar

- Känd anslutningsprincip tillåter användning över hela världen
- Låg uppvärmning genom högsta kontaktkraft
- Tillåter anslutning av två ledare

Affärsmässiga uppgifter

Artikelnr	1781098
Antal/förp.	50 Styck
Minsta beställningsantal	50 Styck
Information	Tillverkas vid beställning (ingen retur)
Försäljningskod	AACAGI
Produktnyckel	AACAGI
GTIN	4017918041021
Vikt per styck (inklusive förpackning)	22,72 g
Vikt per styck (exklusive förpackning)	21,843 g
Tullnummer	85366990
Ursprungsland	DE

MSTBT 2,5/13-ST-5,08 - Kretskortsanslutning



1781098

<https://www.phoenixcontact.com/se/produkter/1781098>

Tekniska data

Artikelegenskaper

Produkttyp	Kretskortskontakt
Produktfamilj	MSTBT 2,5/..-ST
Produktserie	COMBICON Connectors M
Konstruktion	Standard
Poltal	13
Delning	5,08 mm
Antal anslutningar	13
Antal rader	1
Antal potentialer	13
Fästfläns	utan

Elektriska egenskaper

Egenskaper

Märkström I_N	12 A
Märkspänning U_N	320 V
Övergångsresistans	1,3 m Ω
Märkspänning (III/3)	250 V
Mätstötspänning (III/3)	4 kV
Mätspänning (III/2)	320 V
Mätstötspänning (III/2)	4 kV
Märkspänning (II/2)	630 V
Mätstötspänning (II/2)	4 kV

Anslutningsdata

Anslutningsteknik

Konstruktion	Standard
Kontaktsystem	COMBICON MSTB 2,5
Märkarea	2,5 mm ²
Typ av kontakt	Hona

Låsning

Låsanordningstyp	utan
Fästfläns	utan

Ledaranslutning

Anslutningstyp	Skruvanslutning med draghylsa
Anslutningsriktning ledare/kretskort	0 °
Ledararea styv	0,2 mm ² ... 2,5 mm ²
Ledararea flexibel	0,2 mm ² ... 2,5 mm ²
Ledarare AWG	24 ... 12

MSTBT 2,5/13-ST-5,08 - Kretskortsanslutning



1781098

<https://www.phoenixcontact.com/se/produkter/1781098>

Ledararea flexibel med trådändhylsa utan isolerkrage	0,25 mm ² ... 2,5 mm ²
Ledararea flexibel med trådändhylsa med isolerkrage	0,25 mm ² ... 2,5 mm ²
2 ledare med samma area, styva	0,2 mm ² ... 1 mm ²
2 ledare med samma area, flexibla	0,2 mm ² ... 1,5 mm ²
2 ledare med samma area, flexibla med trådändhylsa utan plasthylsa	0,25 mm ² ... 1 mm ²
2 ledare med samma area, flexibla med TWIN-trådändhylsa med plasthylsa	0,5 mm ² ... 1,5 mm ²
håltolk a x b / diameter	2,8 mm x 2,0 mm / 2,4 mm
Avisoleringslängd	7 mm
Ställdonstyp skruvhuvud	Spårskruv (L)
Åtdragningsmoment	0,5 Nm ... 0,6 Nm

Uppgifter om trådändhylsor utan isolerkragar

rekommenderad crimptång	1212034 CRIMPFOX 6
-------------------------	--------------------

Uppgifter om trådändhylsor med isolerkragar

rekommenderad crimptång	1212034 CRIMPFOX 6
-------------------------	--------------------

Materialuppgifter

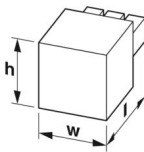
Materialuppgifter - kontakt

Anmärkning	WEEE/RoHS konform, whisker-fri enligt IEC 60068-2-82/JEDEC JESD 201
Material, kontakt	Kopparlegering
Ytbeskaffenhet	smältdoppförzinkad
Metallyta anslutningspunkt (täcksikt)	Tenn (5 - 7 µm Sn)
Metallyta kontaktområde (täckvy)	Tenn (5 - 7 µm Sn)

Materialuppgifter - kapsling

Färg (Kapsling)	grön (6021)
Isolationsmaterial	PA
Isolationsgrupp	I
CTI enligt IEC 60112	600
Brännbarhetsklass enligt UL 94	V0
Glödtråds-brandsäkerhetstal GWFI enligt EN 60695-2-12	850
Glödtråds-antändningstemperatur GWIT enligt EN 60695-2-13	775
Kultrycktestets temperatur enligt EN 60695-10-2	125 °C

Mått

Måttskiss	
Delning	5,08 mm

MSTBT 2,5/13-ST-5,08 - Kretskortsanslutning



1781098

<https://www.phoenixcontact.com/se/produkter/1781098>

Bredd [b]	66,04 mm
Höjd [h]	15 mm
Längd [l]	18,2 mm

Anmärkning

Drifanvisning	COMBICON-kontaktidon är enligt DIN EN 61984 kontaktidon utan kopplingseffekt (COC). Vid avsedd användning får de inte anslutas eller lossas när de står under spänning eller last.
---------------	--

Mekaniska testningar

Test med avseende på kabelskador och -lossning

Provspecifikation	DIN EN 60999-1 (VDE 0609-1):2000-12
Resultat	Godkänd i test

Dragtest

Provspecifikation	DIN EN 60999-1 (VDE 0609-1):2000-12
Ledararea/ledartyp/dragkraft börvärde/faktiskt värde	0,2 mm ² / styv / > 10 N
	0,2 mm ² / flexibel / > 10 N
	2,5 mm ² / styv / > 50 N
	2,5 mm ² / flexibel / > 50 N

Tryck- och dragkrafter

Provspecifikation	DIN EN 60512-13-2:2006-11
Resultat	Godkänd i test
Antal cykler	25
Instickskraft per pol ca	8 N
Dragkraft per pol ca	6 N

Vridmomentstest

Provspecifikation	DIN EN 60999-1 (VDE 0609-1):2000-12
-------------------	-------------------------------------

Märkningarnas beständighet

Provspecifikation	DIN EN 60068-2-70:1996-07
Resultat	Godkänd i test

Polarisation och kodning

Provspecifikation	DIN EN 60512-13-5:2006-11
Resultat	Godkänd i test

Okulärbesiktning

Provspecifikation	DIN EN 60512-1-1:2003-01
Resultat	Godkänd i test

Dimensionskontroll

Provspecifikation	DIN EN 60512-1-2:2003-01
Resultat	Godkänd i test

Miljö- och livslängdsvillkor

MSTBT 2,5/13-ST-5,08 - Kretskortsanslutning



1781098

<https://www.phoenixcontact.com/se/produkter/1781098>

Vibrationstest

Provspecifikation	DIN EN 60068-2-6 (VDE 0468-2-6):2008-10
Frekvens	10 - 150 - 10 Hz
Sweep-hastighet	1 oktav/min
Amplitud	0,35 mm (10 Hz ... 60,1 Hz)
Acceleration	5g (60,1 Hz ... 150 Hz)
Provtid per axel	2,5 h
Testriktningar	X-, Y- och Z-axel

Hållbarhetstest

Provspecifikation	DIN EN 60512-9-1 (VDE 0687-512-9-1):2010-12
Stötspänning vid havsytan	4,8 kV
Genomgångsresistans R_1	1,3 m Ω
Genomgångsresistans R_2	1,3 m Ω
Anslutningsfrekvens	25
Isolationsmotstånd för intilliggande poler	> 5 M Ω

Klimatprov

Provspecifikation	DIN EN ISO 6988:1997-03
Korrosionsbelastning	0,2 dm ³ SO ₂ på 300 dm ³ /40 °C/1 cykel
Värmebelastning	100 °C/168 h
Isolationsspänning växelspänning	2,21 kV

Omgivningsförhållanden

Drifttemperatur	-40 °C ... 100 °C (beroende på deratingkurvan)
Omgivningstemperatur (lagring/transport)	-40 °C ... 70 °C
Relativ luftfuktighet (lagring/transport)	30 % ... 70 %
Omgivningstemperatur (montering)	-5 °C ... 100 °C

Elektrisk testning

Termiskt test | Testgrupp C

Provspecifikation	DIN EN 60512-5-1:2003-01
Testat potal	12

Isolationsmotstånd

Provspecifikation	DIN EN 60512-3-1:2003-01
Isolationsmotstånd för intilliggande poler	> 5 M Ω

Luft- och krypsträckor |

Provspecifikation	DIN EN 60664-1 (VDE 0110-1):2008-01
Isolationsgrupp	I
Krypströmstålighet (DIN EN 60112 (VDE 0303-11))	CTI 600
Märkisolationsspänning (III/3)	250 V
Nominell stötspänning (III/3)	4 kV
luftsträckans lägsta värde - inhomogent fält (III/3)	3 mm

MSTBT 2,5/13-ST-5,08 - Kretskortsanslutning



1781098

<https://www.phoenixcontact.com/se/produkter/1781098>

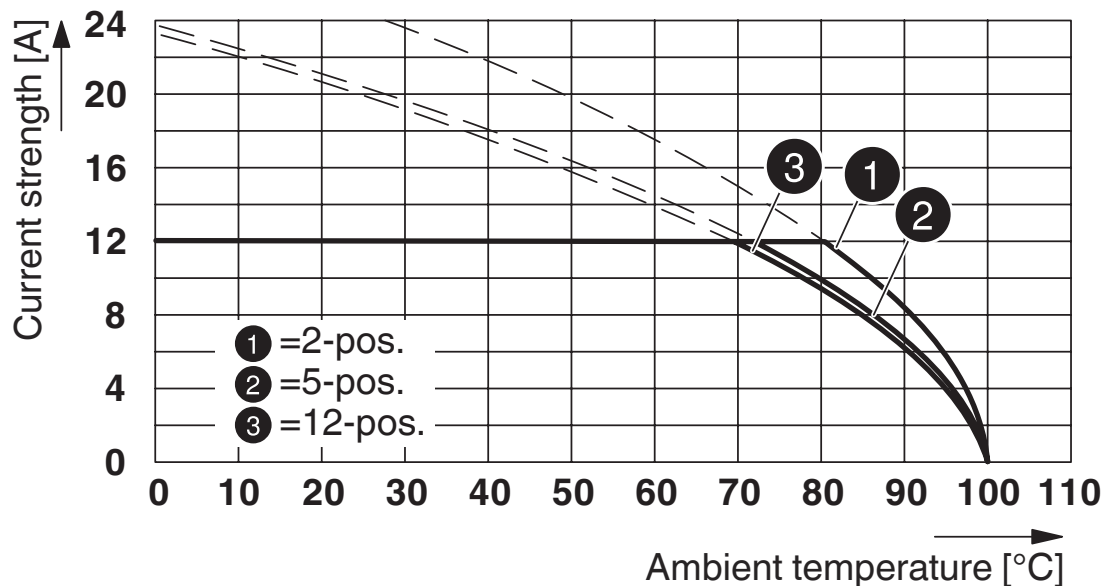
krypsträckans lägsta värde (III/3)	3,2 mm
Märkisolationsspänning (III/2)	320 V
Nominell stötspänning (III/2)	4 kV
luftsträckans lägsta värde - inhomogent fält (III/2)	3 mm
krypsträckans lägsta värde (III/2)	3 mm
Märkisolationsspänning (II/2)	630 V
Nominell stötspänning (II/2)	4 kV
luftsträckans lägsta värde - inhomogent fält (II/2)	3 mm
krypsträckans lägsta värde (II/2)	3,2 mm

Förpackningsuppgifter

Förpackningstyp	förpackade i kartong
-----------------	----------------------

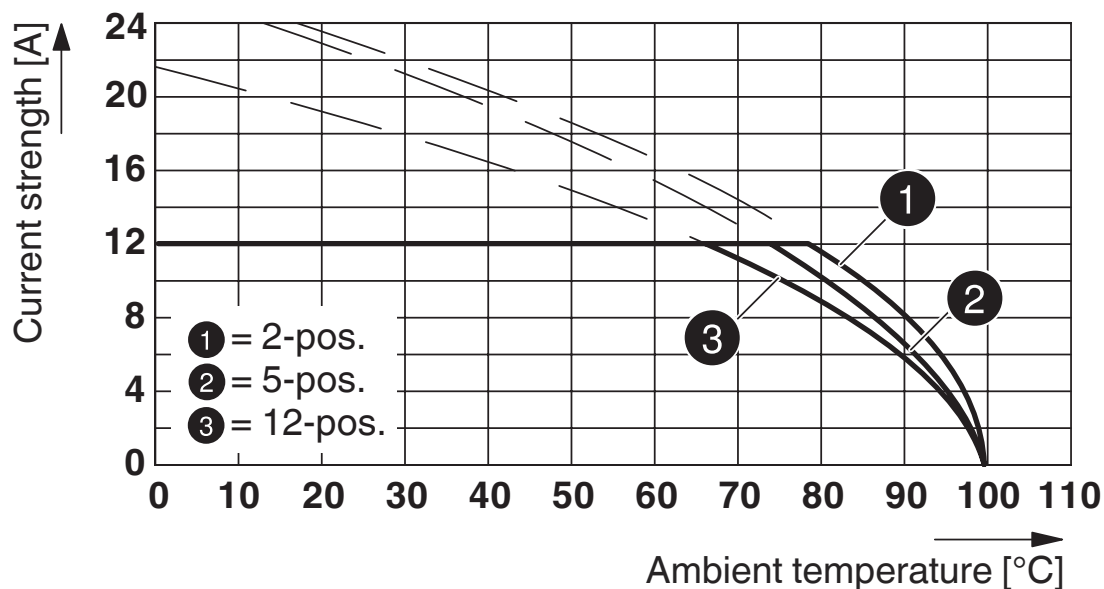
Ritningar

Diagram

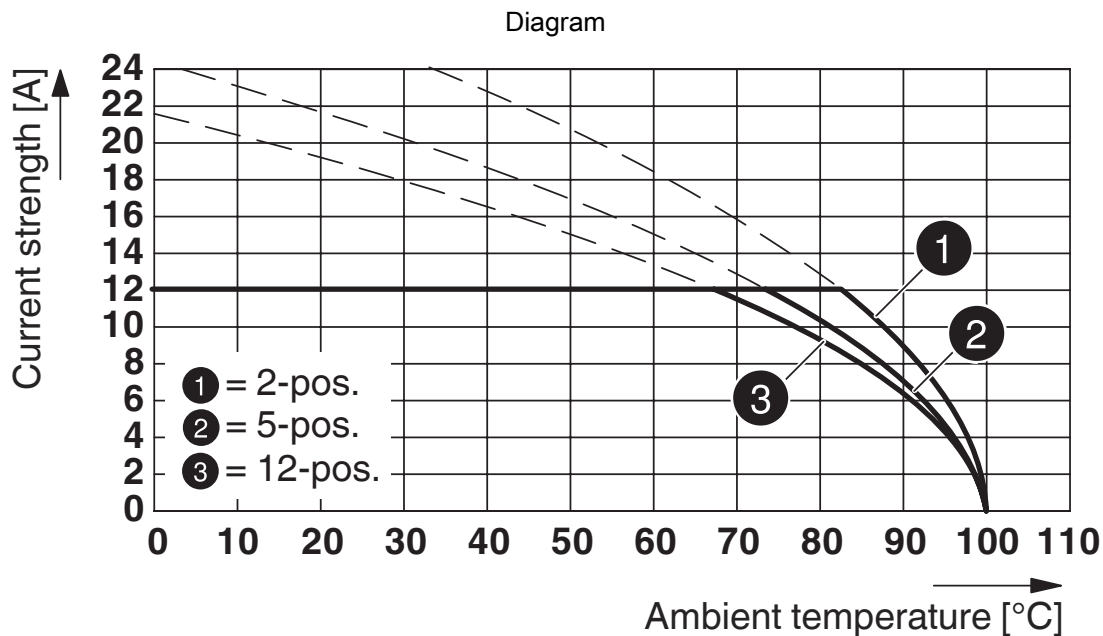


Typ: MSTBT 2,5/...-ST-5,08 med CC 2,5/...-G-5,08 P26THR

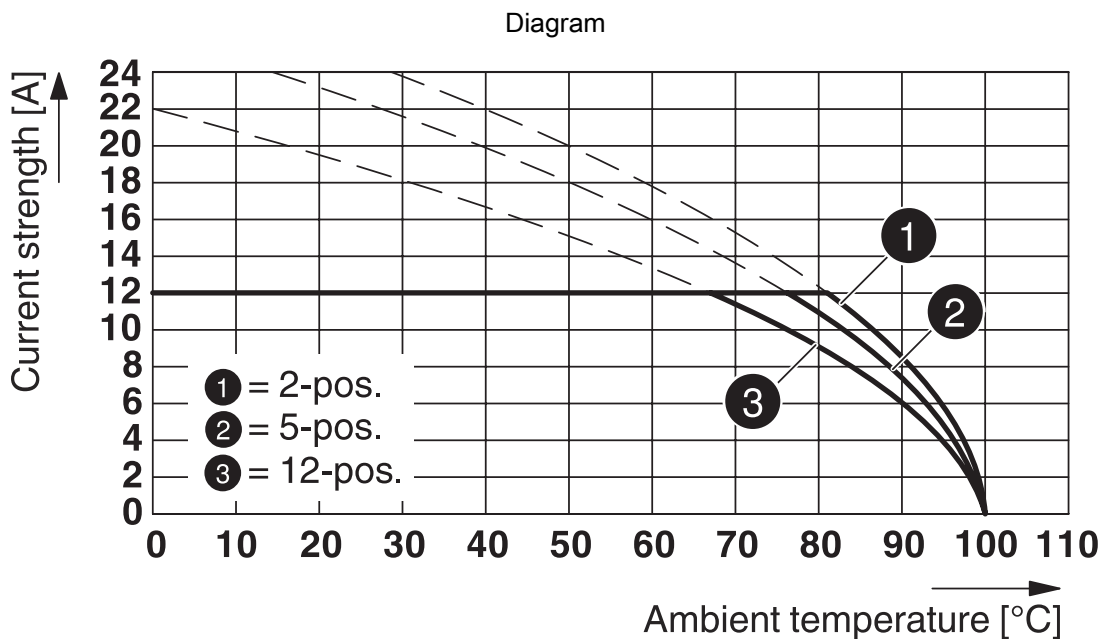
Diagram



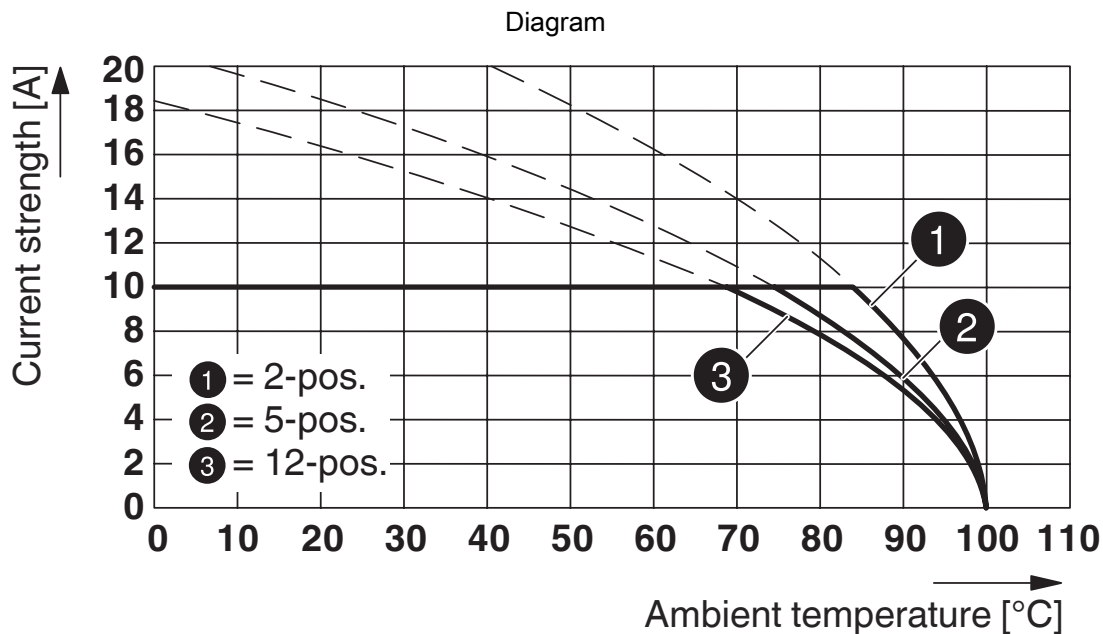
Typ: MSTBT 2,5/...-ST-5,08 med CCA 2,5/...-G-5,08 P26 THR



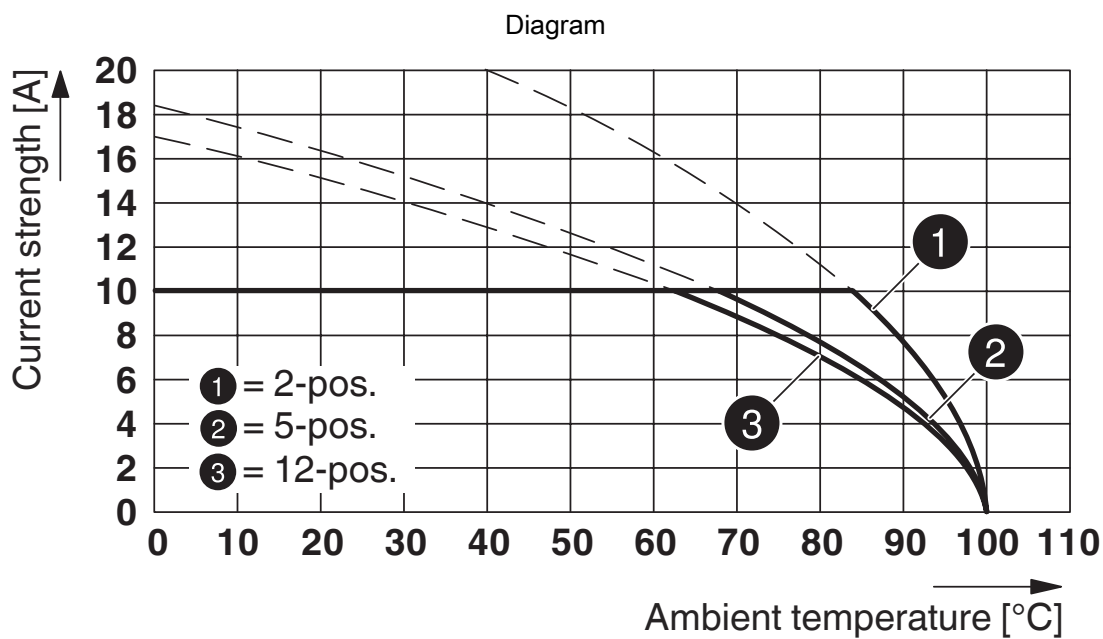
Typ: MSTBT 2,5/...-ST-5,08 med CCV 2,5/...-G-5,08 P26THR



Typ: MSTBT 2,5/...-ST-5,08 med CCVA 2,5/...-G-5,08 P26 THR

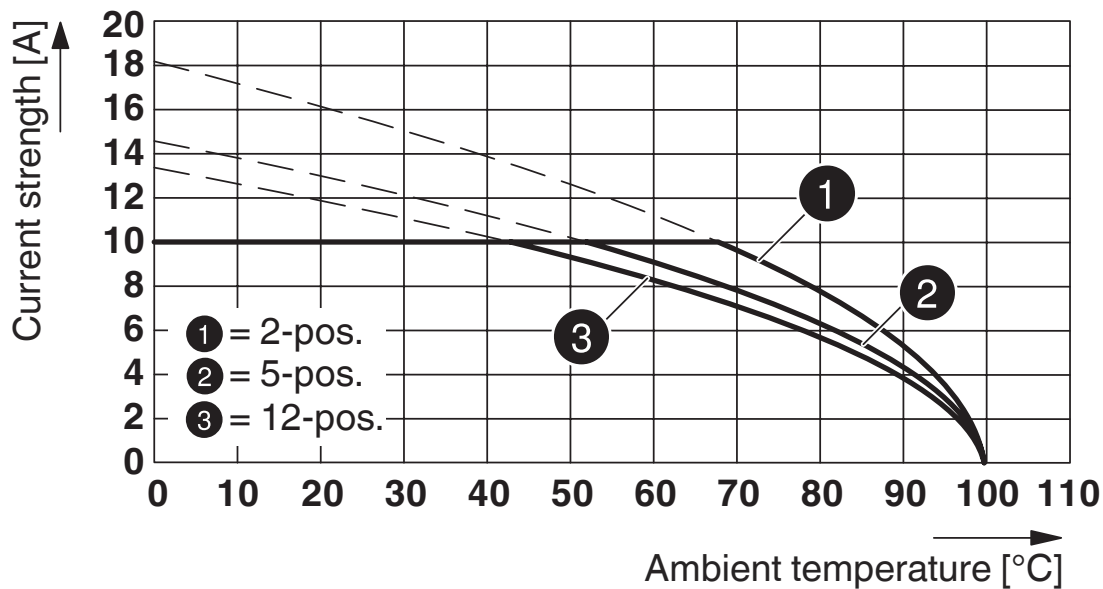


Typ: MSTBT 2,5/...-ST-5,08 med MDSTB 2,5/...-G-5,08



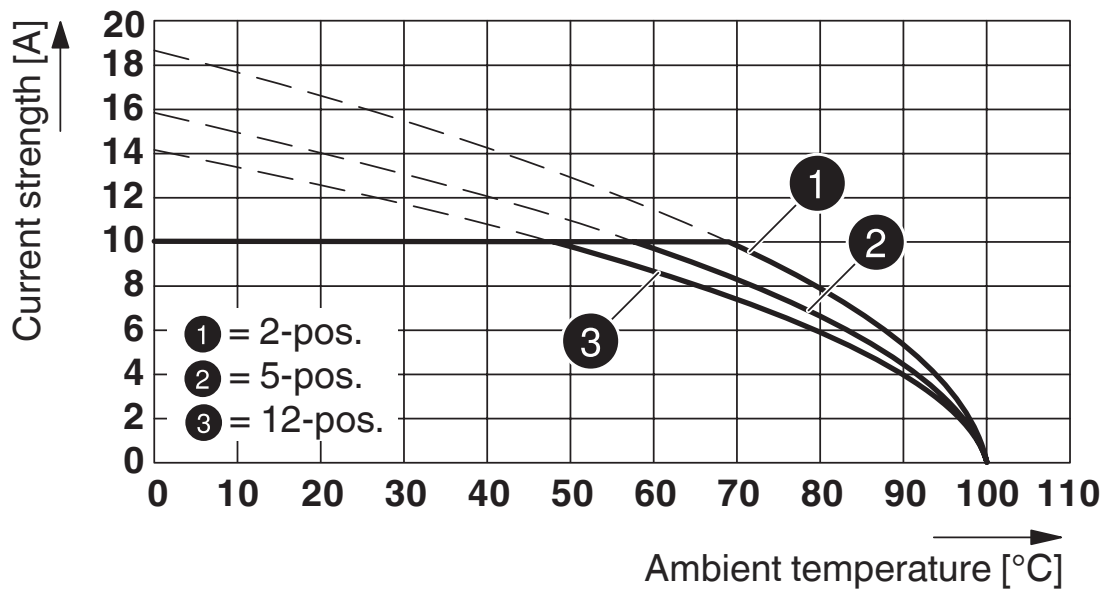
Typ: MSTBT 2,5/...-ST-5,08 med MDSTBA 2,5/...-G-5,08

Diagram

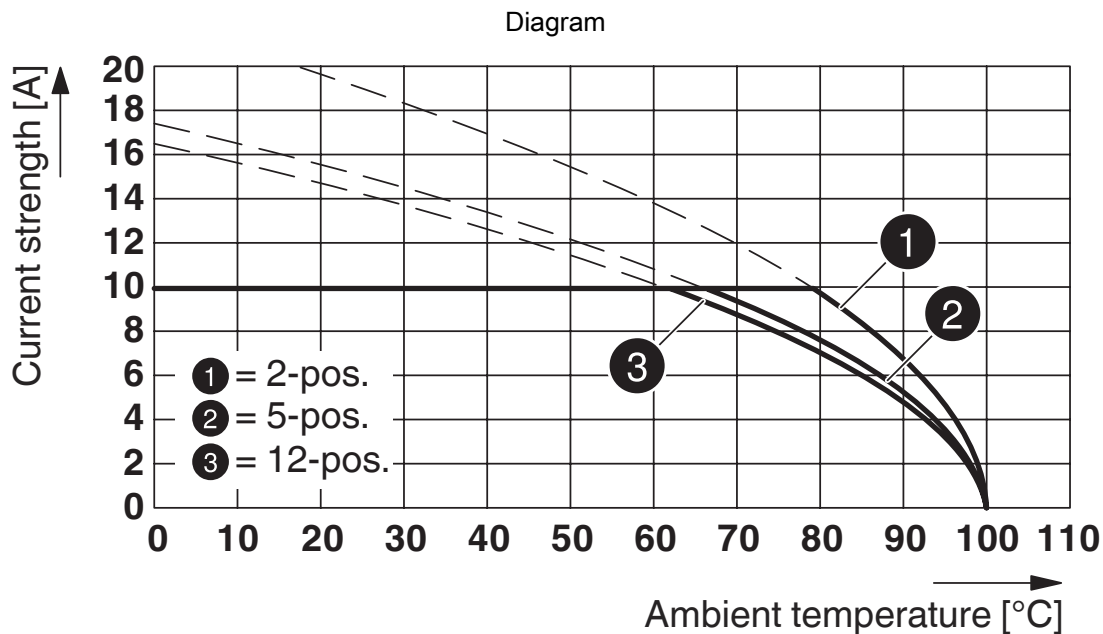


Typ: MSTBT 2,5/...-ST-5,08 med MDSTBV 2,5/...-G-5,08

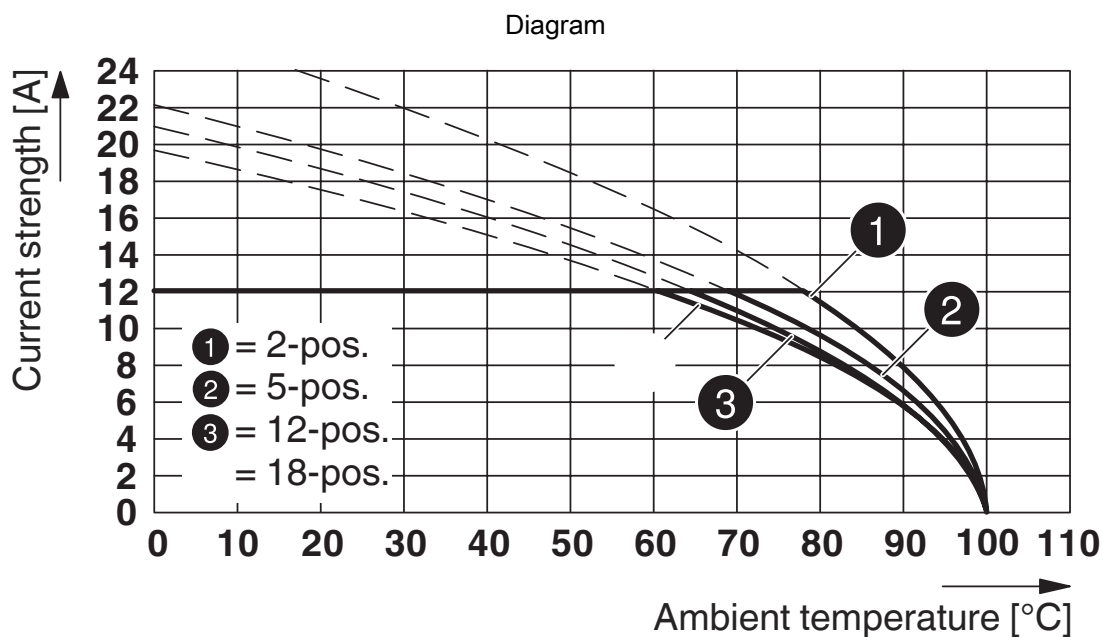
Diagram



Typ: MSTBT 2,5/...-ST-5,08 med MDSTBVA 2,5/...-G-5,08

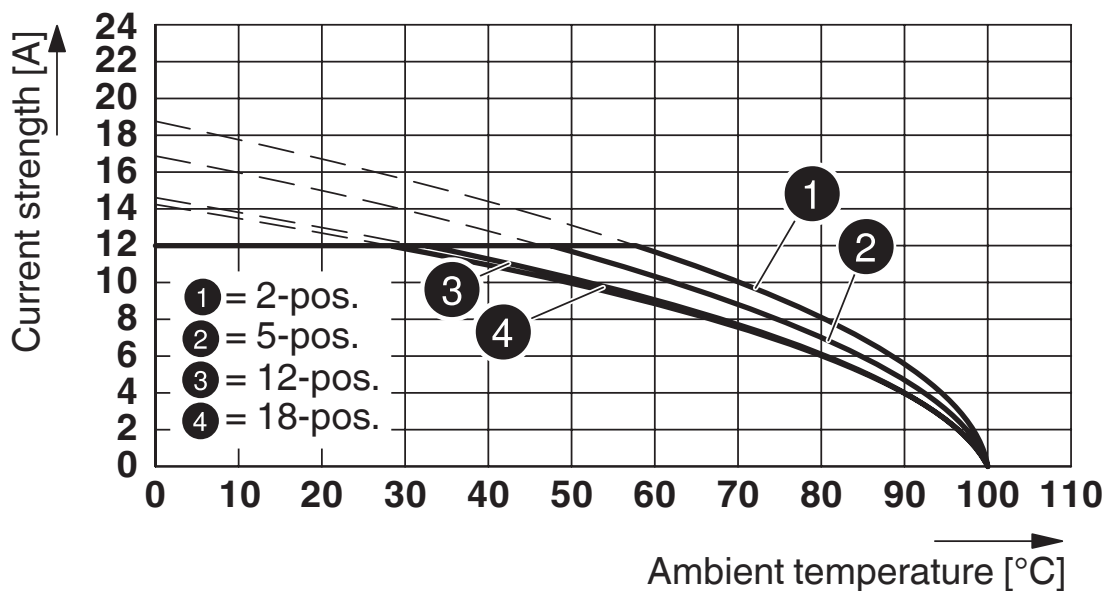


Typ: MSTBT 2,5/...-ST-5,08 med MDSTBW 2,5/...-G-5,08



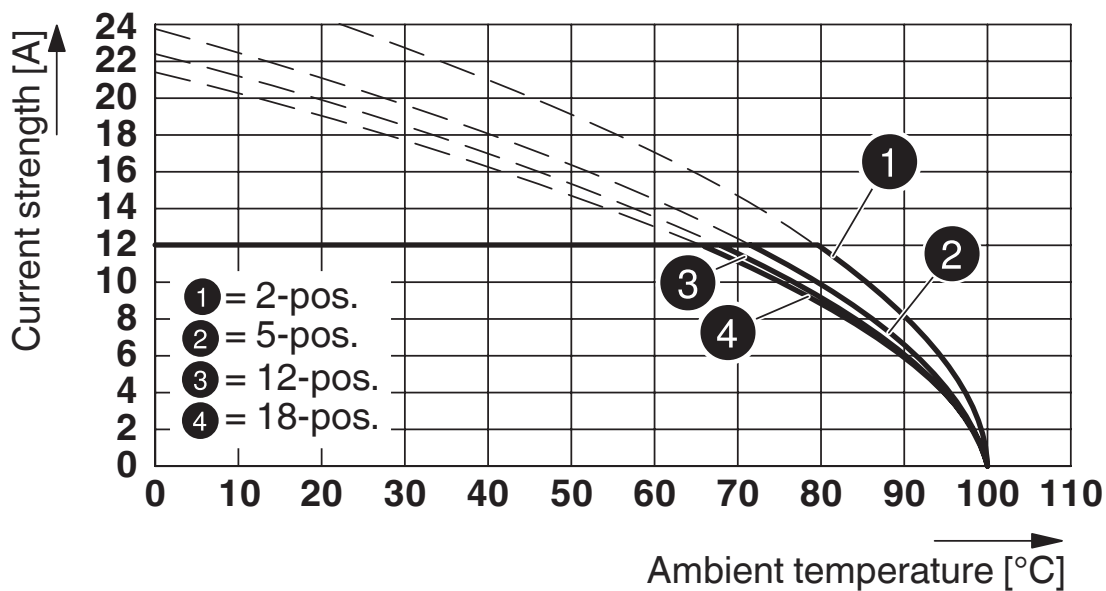
Typ: MSTBT 2,5/...-ST-5,08 med MSTBW 2,5/...-G-5,08

Diagram

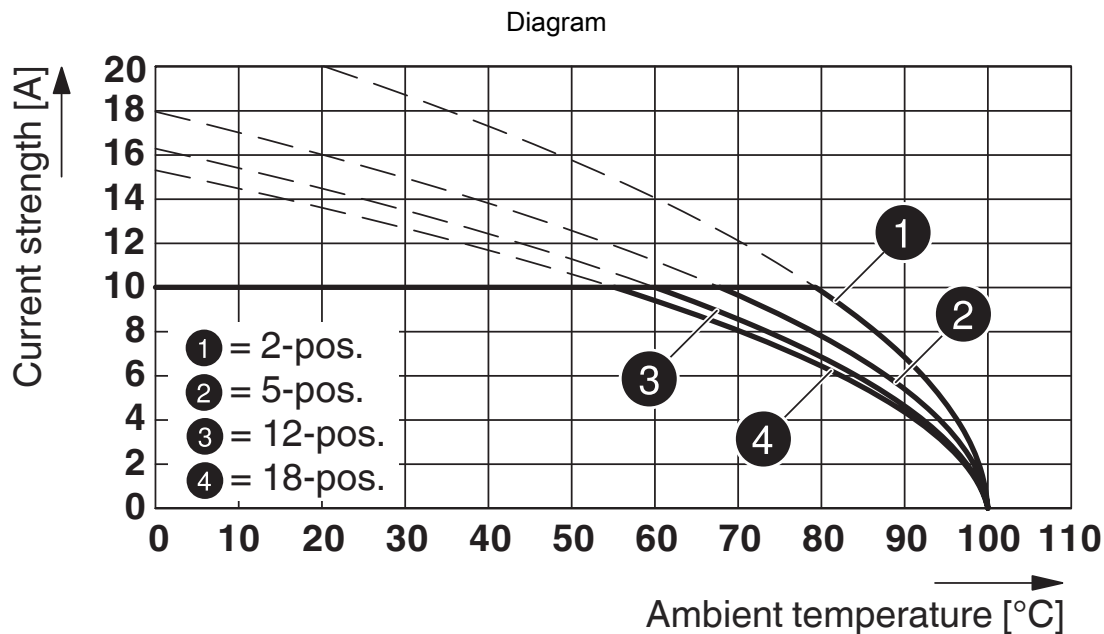


Typ: MSTBT 2,5/...-ST-5,08 med MSTBV 2,5/...-G-5,08-5,08

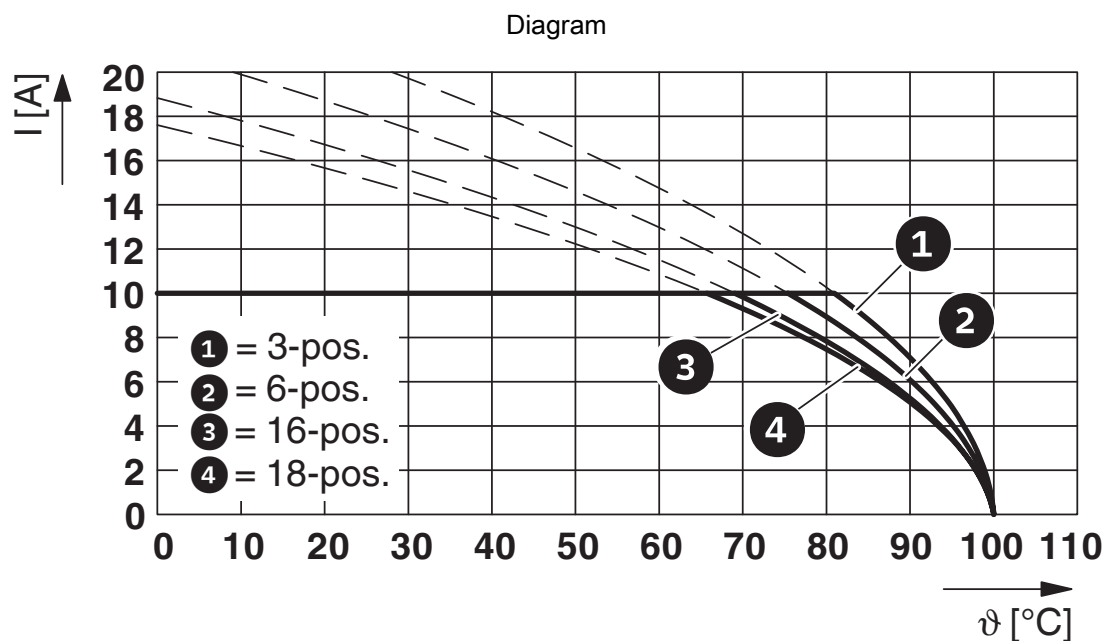
Diagram



Typ: MSTBT 2,5/...-ST-5,08 med MSTBA 2,5/...-G-5,08-5,08



Typ: MSTBT 2,5/...-ST-5,08 med MDSTB 2,5/...-G1-5,08



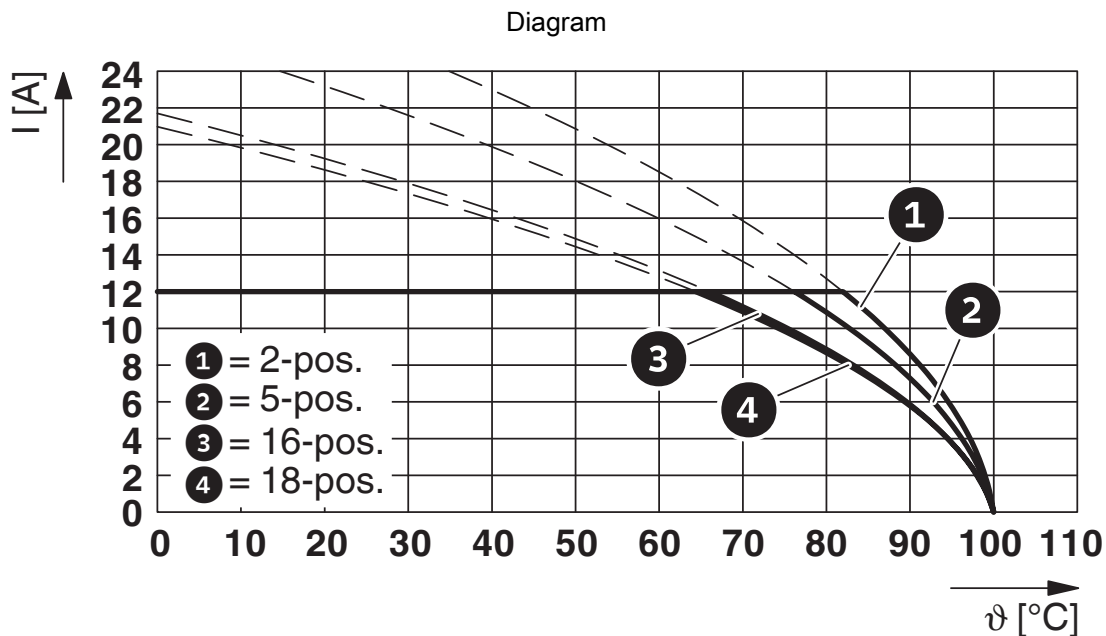
Typ: MSTBT 2,5/...-ST-5,08 med MDSTBV 2,5/...-G1-5,08

MSTBT 2,5/13-ST-5,08 - Kretskortsanslutning

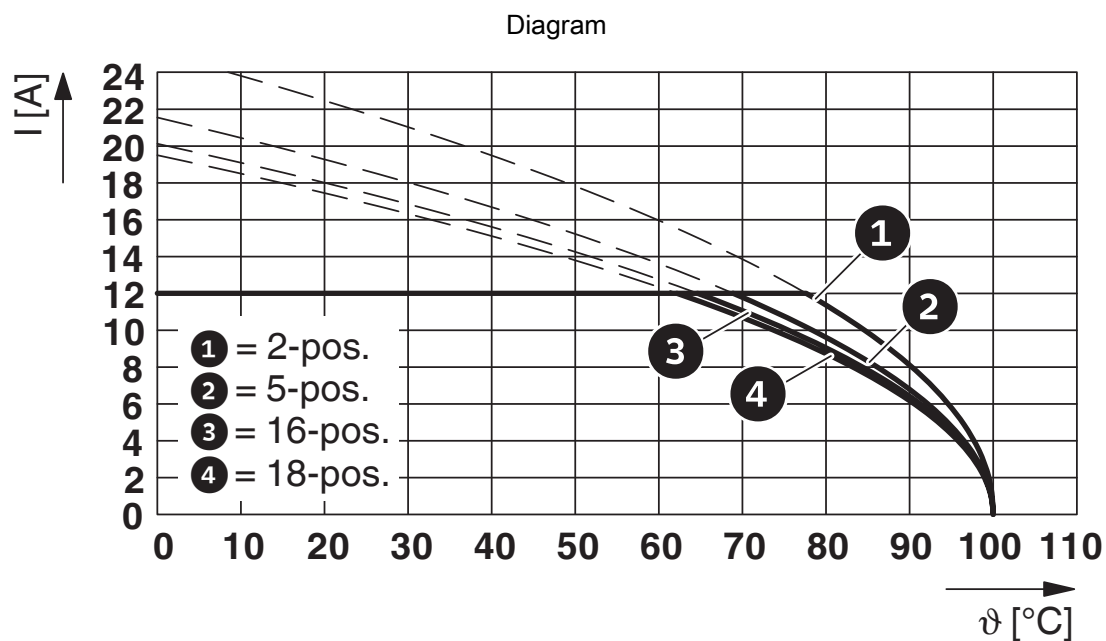


1781098

<https://www.phoenixcontact.com/se/produkter/1781098>



Typ: MSTBT 2,5/...-ST-5,08 med SMSTBA 2,5/...-G-5,08

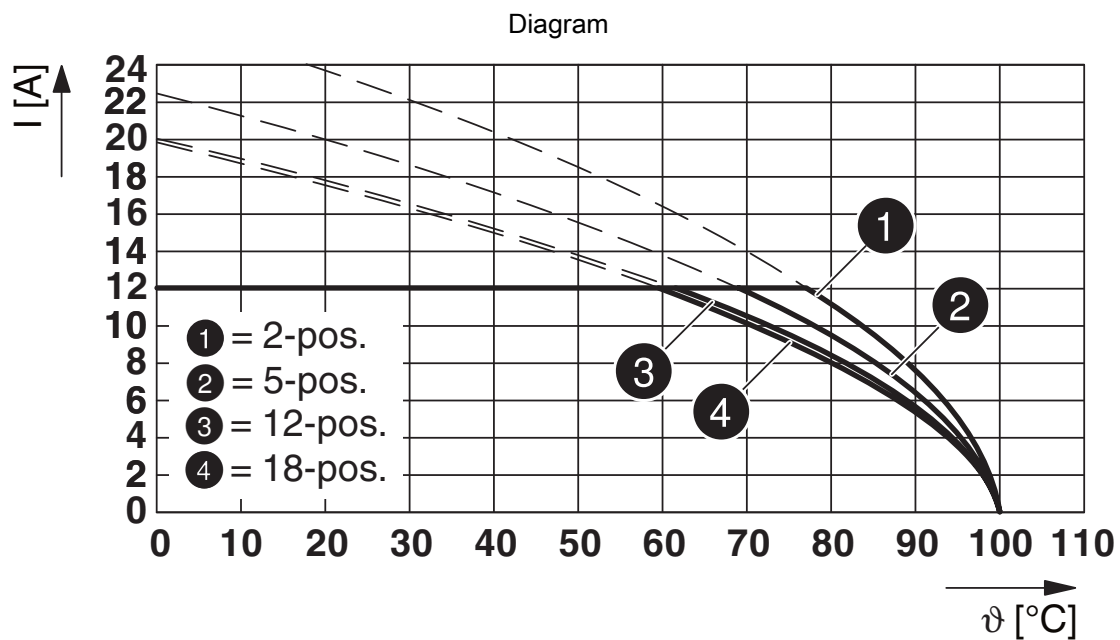


Typ: MSTBT 2,5/...-ST-5,08 med SMSTB 2,5/...-G-5,08

MSTBT 2,5/13-ST-5,08 - Kretskortsanslutning

1781098

<https://www.phoenixcontact.com/se/produkter/1781098>



Typ: MSTBT 2,5/...-ST-5,08 med MSTB 2,5/...-G-5,08

MSTBT 2,5/13-ST-5,08 - Kretskortsanslutning





1781098


<https://www.phoenixcontact.com/se/produkter/1781098>

Godkännanden

To download certificates, visit the product detail page: <https://www.phoenixcontact.com/se/produkter/1781098>

 CSA Godkännande-ID: 13631-2585951				
	Märkspänning U_N	Märkström I_N	Area AWG	Area mm^2
B				
	300 V	10 A	28 - 12	-
D				
	300 V	10 A	28 - 12	-

 cULus Recognized Godkännande-ID: E60425-19931011				
	Märkspänning U_N	Märkström I_N	Area AWG	Area mm^2
B				
	300 V	15 A	30 - 12	-
D				
	300 V	10 A	30 - 12	-

 VDE symbolgodkännande Godkännande-ID: 40050694				
	Märkspänning U_N	Märkström I_N	Area AWG	Area mm^2
keine				
	250 V	12 A	-	0,2 - 2,5

MSTBT 2,5/13-ST-5,08 - Kretskortsanslutning



1781098

<https://www.phoenixcontact.com/se/produkter/1781098>

Klassifikationer

ECLASS

ECLASS-13.0	27460202
ECLASS-15.0	27460202

ETIM

ETIM 9.0	EC002638
----------	----------

UNSPSC

UNSPSC 21.0	39121400
-------------	----------

1781098

<https://www.phoenixcontact.com/se/produkter/1781098>

Environmental product compliance

EU RoHS

Uppfyller kraven enligt RoHS-direktivet	Ja, Inga undantagsregler
---	--------------------------

China RoHS

Environment friendly use period (EFUP)	EFUP-E
	Inga farliga ämnen över gränsvärdena

EU REACH SVHC

Hänvisning till möjliga ämnen i REACH (CAS-nummer)	Inget ämne med en viktandel på mer än 0,1 %
--	---

EF3.0 Klimatförändringar

CO2e kg	0,234 kg CO2e
---------	---------------

Phoenix Contact 2025 © – alla rättigheter förbehålles
<https://www.phoenixcontact.com>

PHOENIX CONTACT AB
Linvägen 2
S-14144 Huddinge
+46 (0)8 - 608 64 00
kundservice@phoenixcontact.com