


MSTBV 2,5/13-G - Printplaat-basiselementen



1753657

<https://www.phoenixcontact.com/nl/producten/1753657>

Let erop dat de in dit pdf-document weergegeven gegevens uit onze online catalogus zijn gegenereerd. De volledige gegevens treft u aan in de gebruikersdocumentatie. Onze Algemene gebruiksvoorwaarden voor downloads zijn van kracht



Basiselement voor printplaat, nominale doorsnede: 2,5 mm², kleur: groen, nominale stroom: 12 A, nominale spanning (III/2): 320 V, contactoppervlak: Sn, type contactaansluiting: Stift, aantal potentialen: 13, aantal rijen: 1, aantal polen: 13, aantal aansluitingen: 13, artikelfamilie: MSTBV 2,5/...-G, rastermaat: 5 mm, montage: Golfsolderen, pin-lay-out: lineaire pinning, stiftlengte [P]: 3,9 mm, aantal soldeerpinnen per potentiaal: 1, steekstelsel: COMBICON MSTB 2,5, Uittlijning poolbeeld: Standaard, vergrendeling: zonder, bevestigingsmethode: zonder, verpakkingmethode: verpakt in karton

Uw voordelen

- maximale flexibiliteit bij het apparaatdesign - één basiselement voor connectoren met verschillende aansluittechnieken
- het bekende montageprincipe maakt een wereldwijde toepassing mogelijk
- Verticale aansluiting maakt de rangschikking op de printplaat in meerdere rijen mogelijk
- in het raster rijgbare artikelen maken flexibel en ruimtebesparend gemonteerde printplaten mogelijk
- eenvoudige vervanging van de printplaten door steekbare modules

Commerciële gegevens

Artikelnummer	1753657
Verpakkingseenheid	50 Stuks
Minimale bestelhoeveelheid	50 Stuks
Verkoopcode	AACSLB
Productcode	AACSLB
GTIN	4017918028480
Gewicht per stuk (inclusief verpakking)	5,47 g
Gewicht per stuk (exclusief verpakking)	4,77 g
Douanetariefnummer	85366930
Land van herkomst	DE

Technische gegevens

Artikeleigenschappen

Producttype	Basiselement voor printplaat
Productfamilie	MSTBV 2,5/..-G
Productlijn	COMBICON Connectors M
bouwworm	standaard
aantal polen	13
Rastermaat	5 mm
Aantal Aansluitingen	13
Aantal rijen	1
Aantal potentialen	13
Type bevestiging	zonder
pinlay-out	lineaire pinning
Aantal soldeerpijnen per potentiaal	1

Elektrische eigenschappen

Eigenschappen

nominale stroom I_N	12 A
nominale spanning U_N	320 V
Contactweerstand	2,1 m Ω
Nominale spanning (III/3)	250 V
teststootspanning (III/3)	4 kV
nominale spanning (III/2)	320 V
teststootspanning (III/2)	4 kV
Nominale spanning (II/2)	400 V
teststootspanning (II/2)	4 kV

Montage

montagetechniek	Golfsolderen
pinlay-out	lineaire pinning

Materiaal

Materiaal - contact

Opmerking	WEEE/RoHS-conform, whisker-vrij volgens IEC 60068-2-82/JEDEC JESD 201
materiaal contact	Cu-legering
Oppervlakte-toestand	galvanisch vertind
metalen oppervlak contactbereik (coating)	tin (3 μ m - 5 μ m Sn)
metalen oppervlak contactbereik (tussenlaag)	nikkel (1,3 μ m - 3 μ m Ni)
metalen oppervlak soldeerbereik (coating)	tin (3 μ m - 5 μ m Sn)
metalen oppervlak soldeerbereik (tussenlaag)	nikkel (1,3 μ m - 3 μ m Ni)

MSTBV 2,5/13-G - Printplaat-basiselementen

1753657

<https://www.phoenixcontact.com/nl/producten/1753657>

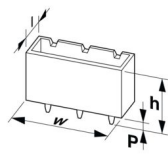
Materiaal - behuizing

Kleur (Behuizing)	groen (6021)
Isolatiemateriaal	PBT
isolatiemateriaalgroep	IIIa
CTI volgens IEC 60112	225
Brandbaarheidsklasse volgens UL 94	V0

Opmerking

Aanwijzing voor de bediening	COMBICON-connectoren zijn volgens DIN EN 61984 connectoren zonder schakelvermogen (COC). Bij gebruik volgens de voorschriften mogen zij alleen spanningsloos of onbelast worden ingestoken of losgenomen.
------------------------------	---

Afmetingen

Maatschets	
Rastermaat	5 mm
Breedte [b]	65 mm
Hoogte [h]	15,9 mm
Lengte [l]	8,6 mm
Bouwhoogte	12 mm
Soldeerstiftlengte [P]	3,9 mm
Stiftafmetingen	1 x 1 mm

Printplaatontwerp

printgatdiameter	1,4 mm
------------------	--------

Mechanische tests

visuele inspectie

testspecificatie	DIN EN 60512-1-1:2003-01
resultaat	Test doorstaan

inspectie afmetingen

testspecificatie	DIN EN 60512-1-2:2003-01
resultaat	Test doorstaan

Bestendigheid van opschriften

testspecificatie	DIN EN 60068-2-70:1996-07
resultaat	Test doorstaan

polarisatie en codering

testspecificatie	DIN EN 60512-13-5:2006-11
------------------	---------------------------

resultaat	Test doorstaan
contacthouder in gebruik	
testspecificatie	DIN EN 60512-15-1:2009-03
contactstabiliteit in toepassing eis >20 N	Test doorstaan
steek- en trekkrachten	
testspecificatie	DIN EN 60512-13-2:2006-11
resultaat	Test doorstaan
Aantal cycli	25
steekkracht per pool ca.	8 N
trekkracht per pool ca.	6 N

Elektrische tests

thermische test | testgroep C

testspecificatie	DIN EN 60512-5-1:2003-01
getest aantal polen	18

isolatieweerstand

testspecificatie	DIN EN 60512-3-1:2003-01
isolatieweerstand naast elkaar gemonteerde polen	> 5 MΩ

Lucht- en kruipwegen |

testspecificatie	DIN EN 60664-1 (VDE 0110-1):2008-01
isolatiemateriaalgroep	IIIa
Kruipstroomvastheid (DIN EN 60112 (VDE 0303-11))	CTI 225
nominale isolatiespanning (III/3)	250 V
Nominale stootspanning (III/3)	4 kV
minimale waarde van de luchtweg - niet-homogeen veld (III/3)	3 mm
minimale waarde van de kruipweg (III/3)	4 mm
nominale isolatiespanning (III/2)	320 V
Nominale stootspanning (III/2)	4 kV
minimale waarde van de luchtweg - niet-homogeen veld (III/2)	3 mm
minimale waarde van de kruipweg (III/2)	3,2 mm
nominale isolatiespanning (II/2)	400 V
Nominale stootspanning (II/2)	4 kV
minimale waarde van de luchtweg - niet-homogeen veld (II/2)	3 mm
minimale waarde van de kruipweg (II/2)	4 mm

Omgevings- en levensduuromstandigheden

levensduurtest

testspecificatie	DIN EN 60512-9-1 (VDE 0687-512-9-1):2010-12
piekstootspanning op zeeniveau	4,8 kV
isolatieweerstand R ₁	2,1 mΩ

MSTBV 2,5/13-G - Printplaat-basiselementen



1753657

<https://www.phoenixcontact.com/nl/producten/1753657>

isolatieweerstand R_2	2,3 m Ω
steekcycli	25
isolatieweerstand naast elkaar gemonteerde polen	> 5 M Ω

klimaattest

testspecificatie	DIN EN ISO 6988:1997-03
corrosiebelasting	0,2 dm ³ SO ₂ op 300 dm ³ /40 °C/1 cyclus
warmtebelasting	100 °C/168 h
piekwisselspanning	2,21 kV

Trillingstest

testspecificatie	DIN EN 60068-2-6 (VDE 0468-2-6):2008-10
frequentie	10 - 150 - 10 Hz
sweep-snelheid	1 octaaf/min.
amplitude	0,35 mm (10 Hz ... 60,1 Hz)
Versnelling	5g (60,1 Hz ... 150 Hz)
testduur per as	2,5 h
testrichtingen	X-, Y- en Z-as

Omgevingsomstandigheden

Omgevingstemperatuur (opslag/transport)	-40 °C ... 70 °C
Relatieve luchtvochtigheid (opslag/transport)	30 % ... 70 %
omgevingstemperatuur (montage)	-5 °C ... 100 °C
omgevingstemperatuur (bedrijf)	-40 °C ... 100 °C (afhankelijk van de deratingcurve)

Verpakkingsinformatie

verpakkingsmethode	verpakt in karton
--------------------	-------------------

Tekeningen

diagram



Type: FKCS 2,5/...-ST met MSTBV 2,5/...-G

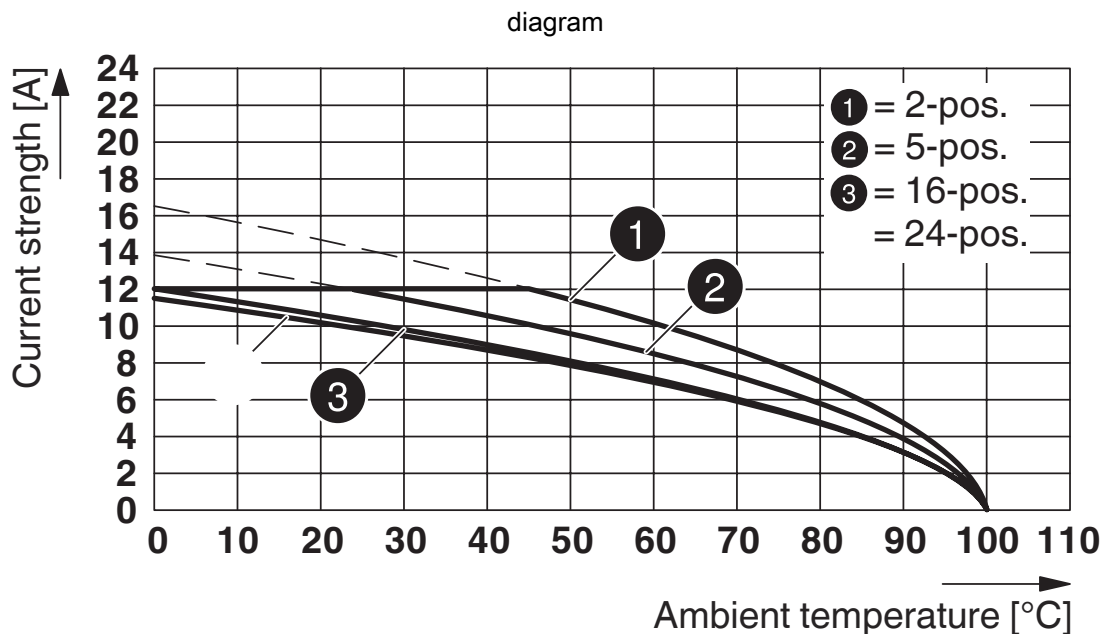
diagram



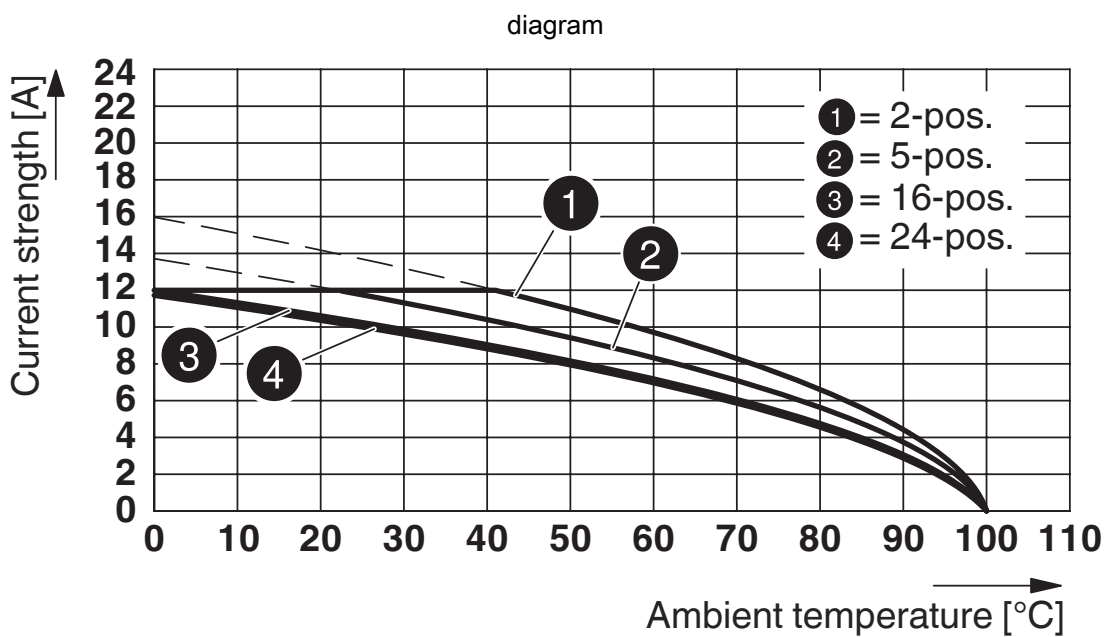
Type: FRONT-MSTB 2,5/...-ST met MSTBV 2,5/...-G

1753657

<https://www.phoenixcontact.com/nl/producten/1753657>



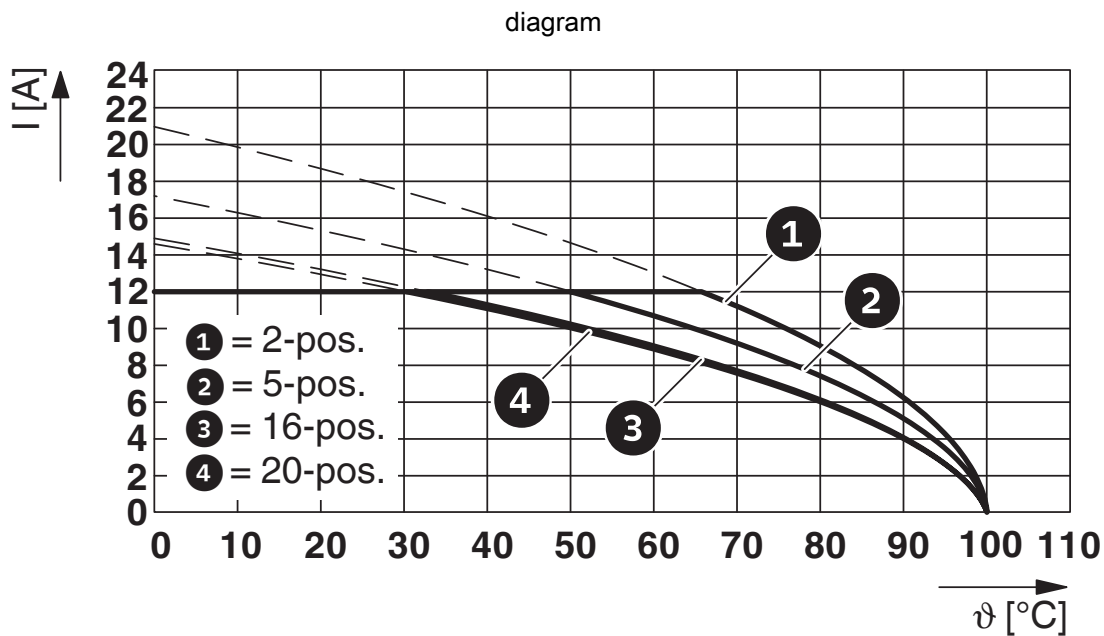
Type: SMSTB 2,5/...-ST met MSTBV 2,5/...-G



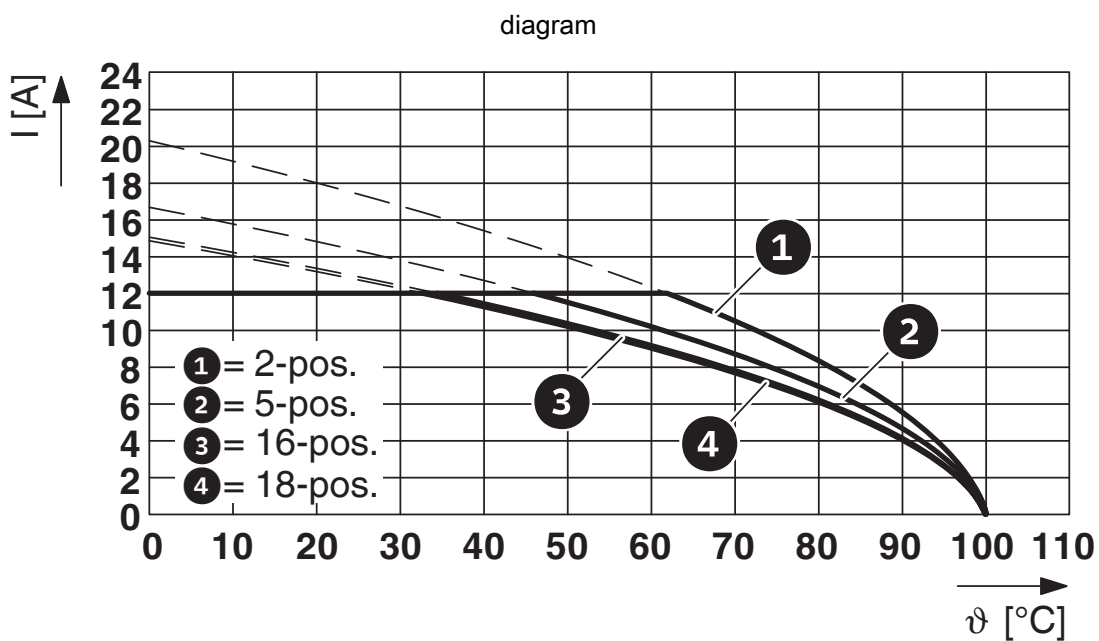
Type: MVSTB(R/W) 2,5/...-ST met MSTBV 2,5 2,5/...-G

1753657

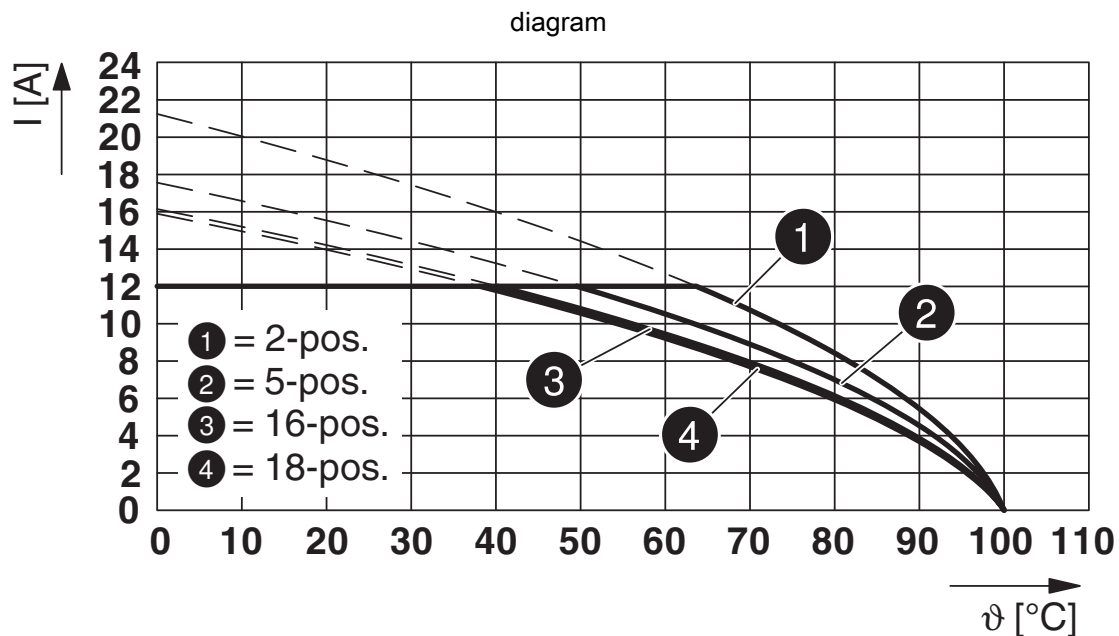
<https://www.phoenixcontact.com/nl/producten/1753657>



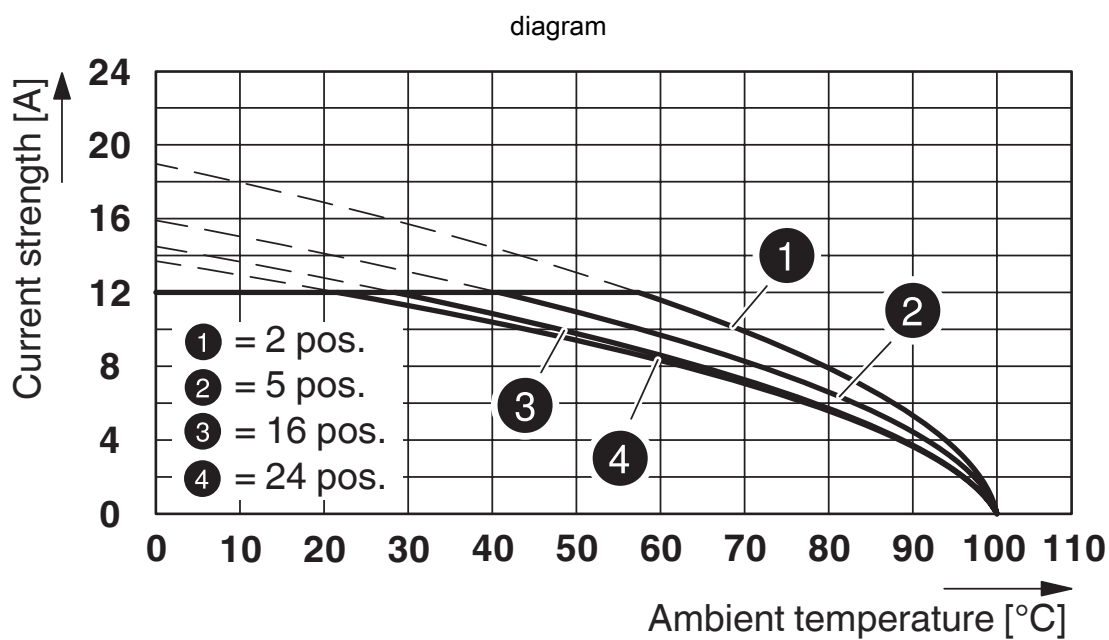
Type: FKCT 2,5/...-ST met MSTBV 2,5/...-G



Type: FKCN 2,5/...-ST met MSTBV 2,5/...-G



Type: FKCV(W/R) 2,5/...-ST met MSTBV 2,5/...-G




Type: MSTB 2,5/...-ST met MSTBV 2,5/...-G


1753657

<https://www.phoenixcontact.com/nl/producten/1753657>

Toelatingen

🔗 To download certificates, visit the product detail page: <https://www.phoenixcontact.com/nl/producten/1753657>

 CSA Toelatings-ID: 13631-2585951				
	Nominale spanning U_N	Nominale stroom I_N	Doorsnede AWG	Doorsnede mm^2
B	300 V	12 A	-	-
D	300 V	10 A	-	-

 cULus Recognized Toelatings-ID: E60425-19931011				
	Nominale spanning U_N	Nominale stroom I_N	Doorsnede AWG	Doorsnede mm^2
B	300 V	12 A	-	-
D	300 V	10 A	-	-

 VDE-goedkeuringssymbool Toelatings-ID: 40050648				
	Nominale spanning U_N	Nominale stroom I_N	Doorsnede AWG	Doorsnede mm^2
keine	250 V	12 A	-	-

1753657

<https://www.phoenixcontact.com/nl/producten/1753657>

Classificaties

ECLASS

ECLASS-13.0	27460201
ECLASS-15.0	27460201

ETIM

ETIM 10.0	EC002637
-----------	----------

UNSPSC

UNSPSC 21.0	39121400
-------------	----------

1753657

<https://www.phoenixcontact.com/nl/producten/1753657>

Environmental product compliance

EU RoHS

Voldoet aan de eisen van de RoHS-richtlijn

Ja, Geen uitzonderingsregelingen

China RoHS

Environment friendly use period (EFUP)

EFUP-E

Geen gevaarlijke stoffen boven de grenswaarden

EU REACH SVHC

Aanduiding van REACH-kandidaatstof (CAS-nr.)

Geen stof met een massafractie van meer dan 0,1 %

Phoenix Contact 2026 © - Alle rechten voorbehouden

<https://www.phoenixcontact.com>

PHOENIX CONTACT B.V.
Hengelder 56 6902 PA Zevenaar
Postbus 246 6900 AE Zevenaar
(0316) 59 17 20
sales@phoenixcontact.nl