UT 4-PE/HESILA 250 (5X20) - Morsetto portafusibili

3070079

https://www.phoenixcontact.com/it/prodotti/3070079

Si prega di notare che i dati visualizzati in questo PDF sono stati generati dal nostro catalogo online. I dati completi sono disponibili nella documentazione per l'utente. Si applicano le condizioni generali di utilizzo per i download.



Morsetto portafusibili, tipo di fusibile: Vetro / ceramica / ..., tipo fusibile: G / 5 x 20, tensione nominale: 250 V, corrente nominale: 6,3 A, tipo di connessione: Connessione a vite, Sezione di dimensionamento: 4 mm^2, sezione: 0,14 mm^2- 6 mm^2, tipo di montaggio: NS 35/7,5, NS 35/15, colore: nero

Dati commerciali

Codice articolo	3070079
Pezzi/conf.	50 Pezzi
Quantità di ordinazione minima	50 Pezzi
Codice vendita	BE1134
Codice prodotto	BE1134
GTIN	4046356480260
Peso per pezzo (confezione inclusa)	25,654 g
Peso per pezzo (confezione esclusa)	25,654 g
Numero tariffa doganale	85369095
Paese di origine	PL

Dati tecnici

Note

Note generali	La corrente è determinata dal fusibile impiegato, la tensione dal LED scelto. In caso di fusibile difettoso, il circuito è da considerarsi sotto tensione.

Caratteristiche articolo

Tipo di prodotto	Morsetto portafusibili
Numero collegamenti	2
Numero di file	1

Caratteristiche di isolamento

Categoria di sovratensione	III
Grado d'inquinamento	3

Caratteristiche elettriche

Tipo di fusibile	Vetro / ceramica / ...
Tensione impulsiva di dimensionamento	6 kV
Potenza dissipata massima in condizioni nominali	1,02 W
Fusibile	G / 5 x 20
Campo di tensione, con LED	110 V AC/DC ... 250 V AC/DC
Campo di corrente, LED	0,41 mA ... 0,96 mA
Potenza dissipata massima	max. 1,6 W (con disposizione singola del morsetto portafusibili in caso di sovratensione)
	max. 1,6 W (con disposizione composita di diversi morsetti portafusibili in caso di sovratensione)
	max. 4 W (con disposizione singola del morsetto portafusibili in caso di cortocircuito)
	max. 2,5 W (con disposizione composita di diversi morsetti portafusibili in caso di cortocircuito)

Dati di ingresso

Campo di tensione, con LED	110 V AC/DC ... 250 V AC/DC

Dati di collegamento

Numero di connessioni per ogni piano	2
Sezione nominale	4 mm²
Collegamento	Connessione a vite
Filettatura	M3
Nota	Attenersi al carico di corrente ammesso delle guide di montaggio.
Coppia di serraggio	0,6 ... 0,8 Nm
Lunghezza del tratto da spelare	9 mm
Calibro a tampone	A4

	B3
Attacco a norma	IEC 60947-7-2/IEC 60947-7-3
Sezione conduttore rigida	0,14 mm² ... 6 mm²
Sezione conduttore AWG	26 ... 10 (convertito secondo IEC)
Sezione conduttore flessibile	0,14 mm² ... 6 mm²
Sezione conduttore flessibile [AWG]	26 ... 10 (convertito secondo IEC)
Sezione del conduttore flessibile (capocorda senza collare di isolamento)	0,25 mm² ... 4 mm²
Sezione del conduttore flessibile (capocorda e collare in plastica)	0,14 mm² ... 4 mm²
2 conduttori di sezione identica rigidi	0,14 mm² ... 1,5 mm²
2 conduttori di sezione identica flessibili	0,14 mm² ... 1,5 mm²
2 conduttori della stessa sezione flessibili con puntalino senza collare in plastica	0,14 mm² ... 1,5 mm²
2 conduttori di sezione identica flessibili con puntalino TWIN con collare in plastica	0,5 mm² ... 1,5 mm²
Corrente nominale	6,3 A
Corrente di carico massima	6,3 A (La corrente è determinata dal fusibile impiegato.)
Tensione nominale	250 V (La tensione è determinata dal LED impiegato.)
Sezione nominale	4 mm²

Dati EX

Dati nominali (ATEX/IECEx)

Siglatura	Ⓔx II 3 G Ex ec IIC Gc
Range di temperatura d'impiego	-60 °C ... 130 °C
Accessori certificati Ex	1205053 SZS 0,6X3,5
	3022276 CLIPFIX 35-5
	3022218 CLIPFIX 35
Uscita	(permanente)

Dati di collegamento Ex Generalità

Range della coppia di serraggio	0,6 Nm ... 0,8 Nm
Sezione nominale	4 mm²
Sezione di dimensionamento AWG	12
Dati di collegamento conduttori rigidi	0,14 mm² ... 6 mm²
Dati di collegamento AWG	26 ... 10
Dati di collegamento conduttori flessibili	0,14 mm² ... 6 mm²
Dati di collegamento AWG	26 ... 10
2 conduttori di sezione identica rigidi	0,14 mm² ... 1,5 mm²
2 conduttori con sezione identica AWG rigidi	26 ... 16
2 conduttori di sezione identica flessibili	0,14 mm² ... 1,5 mm²
2 conduttori con sezione identica AWG flessibili	26 ... 16
Sezione conduttore flessibile con capocorda senza collare in plastica min.	0,14 mm²
Sezione conduttore flessibile con capocorda senza collare in plastica max.	4 mm²

Cavo unipolare/punto di collegamento flessibile con puntalino senza collare in plastica AWG	26 ... 12
Uscita	(permanente)

Piano Ex 2° piano

Tensione nominale	250 V
Corrente nominale	6,3 A (4 mm²)
Corrente di carico massima	6,3 A (6 mm²)
Resistenza di contatto	5 mΩ

Dimensioni

Larghezza	6,2 mm
Altezza	70,8 mm
Profondità su NS 35/7,5	73 mm
Profondità su NS 35/15	80,5 mm

Indicazioni materiale

Colore	nero (RAL 9005)
Classe di combustibilità a norma UL 94	V0
Gruppo materiale isolante	I
Materiale isolante	PA
Inserto materiale isolante statico a freddo	-60 °C
Indice di temperatura relativo materiale isolante (Elec., UL 746 B)	130 °C
Protezione antincendio per veicoli su rotaia (DIN EN 45545-2) R22	HL 1 - HL 3
Protezione antincendio per veicoli su rotaia (DIN EN 45545-2) R23	HL 1 - HL 3
Protezione antincendio per veicoli su rotaia (DIN EN 45545-2) R24	HL 1 - HL 3
Protezione antincendio per veicoli su rotaia (DIN EN 45545-2) R26	HL 1 - HL 3
Infiammabilità della superficie NFPA 130 (ASTM E 162)	superata
Densità ottica specifica dei fumi NFPA 130 (ASTM E 662)	superata
Tossicità dei fumi NFPA 130 (SMP 800C)	superata

Caratteristiche meccaniche

Dati meccanici

Parete laterale aperta	No

Condizioni ambientali e della vita elettrica

Condizioni ambientali

Temperatura ambiente (esercizio)	-60 °C ... 110 °C (Intervallo di temperatura di esercizio compreso l'autoriscaldamento, temperatura di esercizio massima a breve termine cfr. RTI Elec.)
Temperatura ambiente (stoccaggio/trasporto)	-25 °C ... 60 °C (per breve durata, non oltre le 24 h, da -60 °C °C a +70 °C)

Temperatura ambiente (montaggio)	-5 °C ... 70 °C
Temperatura ambiente (attivazione)	-5 °C ... 70 °C
Umidità dell'aria consentita (esercizio)	20 % ... 90 %
Umidità dell'aria consentita (stoccaggio/trasporto)	30 % ... 70 %

Normative e prescrizioni

Attacco a norma	IEC 60947-7-2/IEC 60947-7-3

Montaggio

Tipo di montaggio	NS 35/7,5
	NS 35/15

Disegni

Disegno applicazione

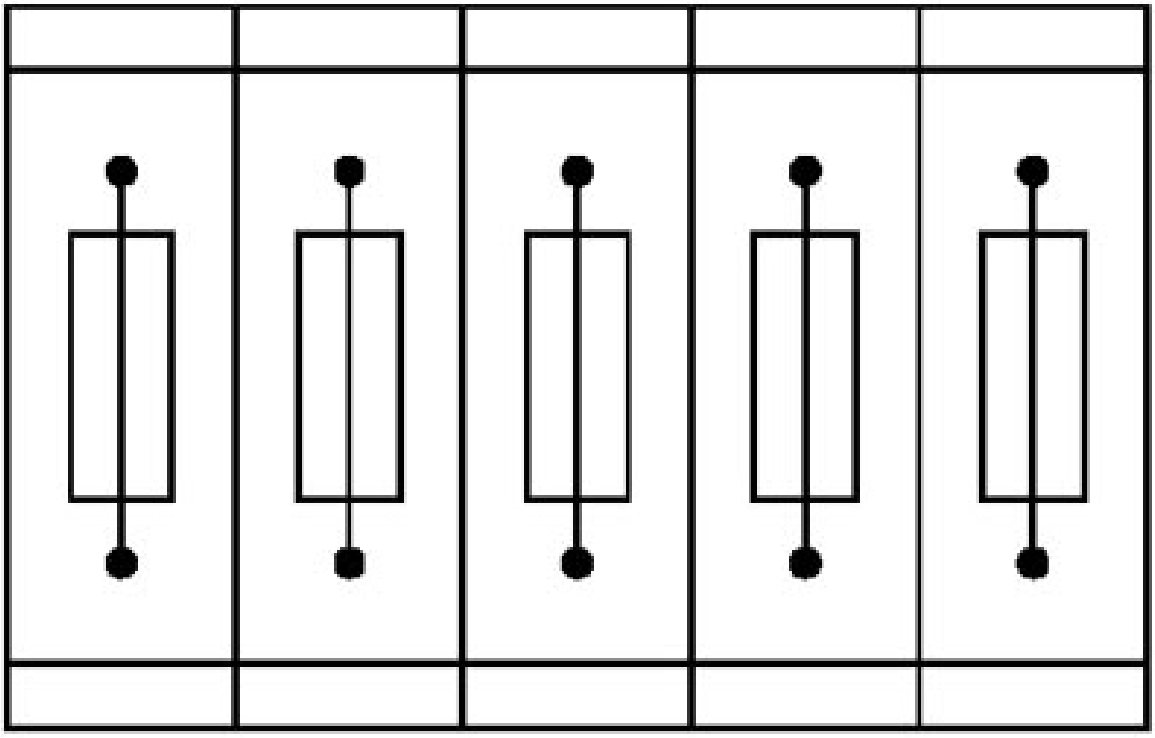

Morsetti portafusibili in disposizione composita, con il blocco composto da 5 morsetti portafusibili

Disegno applicazione

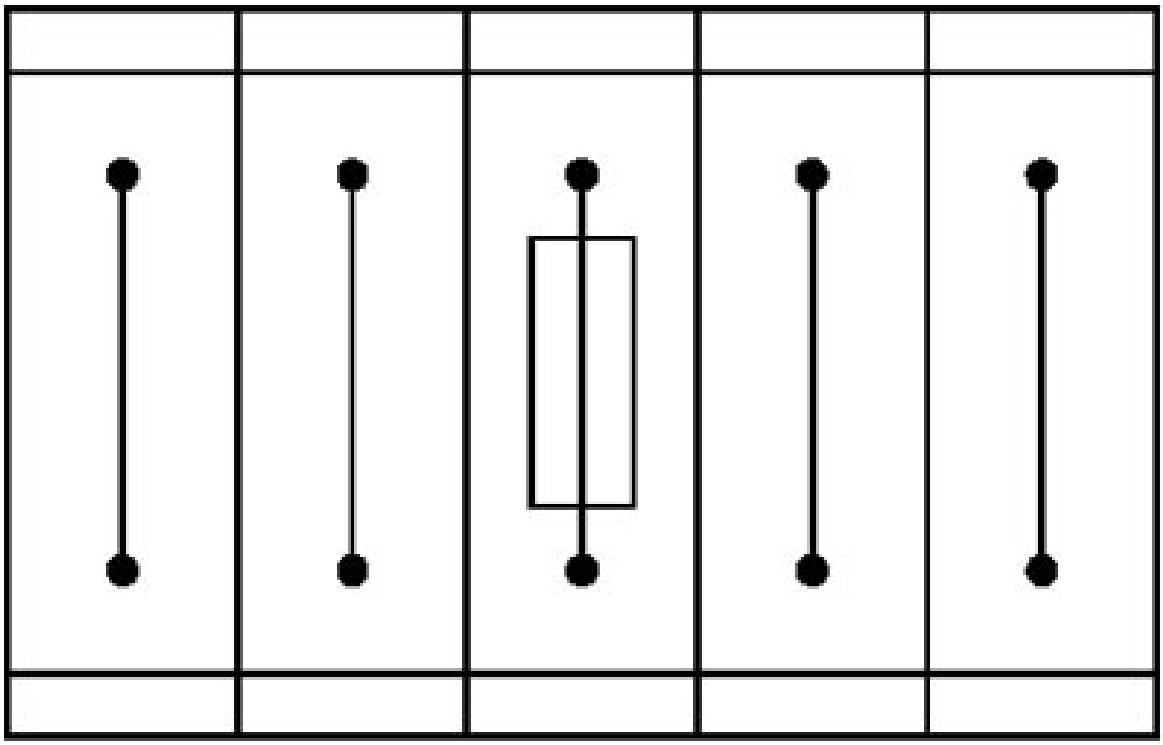

Morsetti portafusibili in disposizione singola, con il blocco composto da un morsetto portafusibili e 4 morsetti passanti

Schema di collegamento

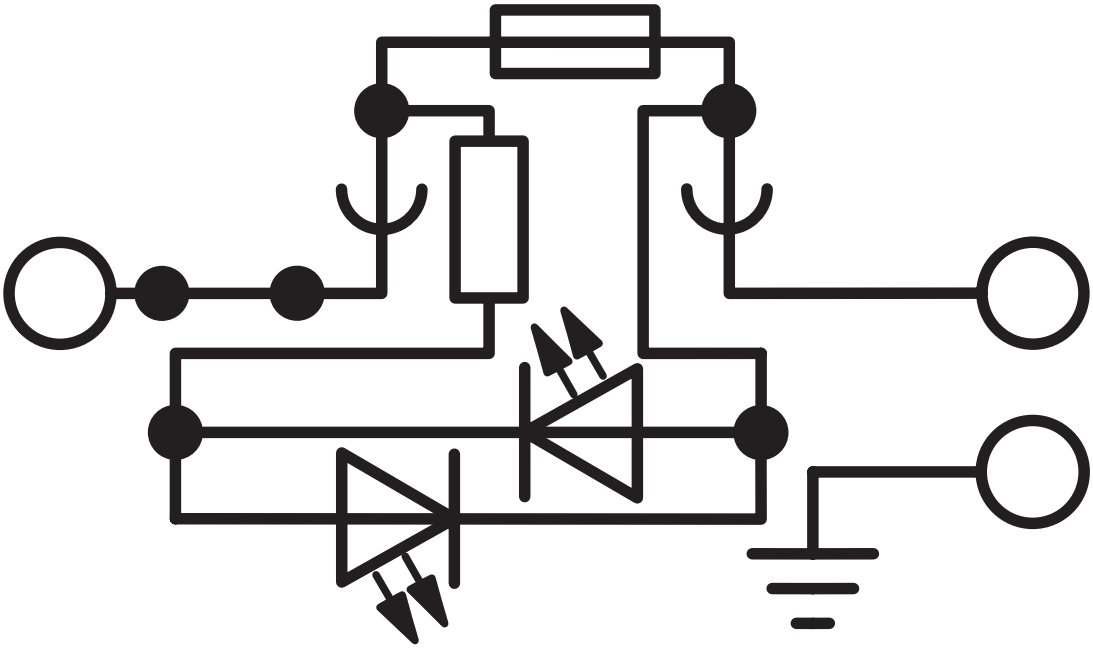

Omologazioni

To download certificates, visit the product detail page: https://www.phoenixcontact.com/it/prodotti/3070079

CSA
ID omologazione: 13631

cULus Recognized
ID omologazione: E60425

CSA
ID omologazione: 13631

cULus Recognized
ID omologazione: E60425

cUL Recognized
ID omologazione: E192998

	Tensione nominale U_N	Corrente nominale I_N	Sezione AWG	Sezione mm^2
keine				
connessione PE	-	-	26 - 10	-
con inserto fusibile G	500 V	10 A	26 - 10	-

UL Recognized
ID omologazione: E192998

	Tensione nominale U_N	Corrente nominale I_N	Sezione AWG	Sezione mm^2
keine				
con inserto fusibile G	-	-	26 - 10	-
con connettore P-FU	500 V	10 A	26 - 10	-

UKCA-EX
ID omologazione: CSAE 21UKEX3606U

IECEx
ID omologazione: IECExKIWA14.0014U

ATEX
ID omologazione: KIWA14ATEX0025U

CCC
ID omologazione: 2020322313000632

EAC Ex
ID omologazione: KZ 7500525010101950

Classifiche

ECLASS

ECLASS-13.0	27250113
ECLASS-15.0	27250113

ETIM

ETIM 9.0	EC000899

UNSPSC

UNSPSC 21.0	39121400

Environmental product compliance

EU RoHS

Soddisfa i requisiti della direttiva RoHS	Sì
con eccezione delle deroghe, se note	6(c)

China RoHS

Environment friendly use period (EFUP)	EFUP-50
	Una tabella per la dichiarazione China RoHS in base allarticolo è disponibile nellarea di download di ciascun articolo alla voce "Dichiarazione del produttore". Per tutti gli articoli con EFUP-E non viene allestita né richiesta alcuna tabella per la dichiarazione China RoHS.

EU REACH SVHC

Avviso di sostanza candidata REACH (n. CAS)	Lead(n. CAS: 7439-92-1)
SCIP	4e348100-0220-4625-95a7-a79eb1781123

Phoenix Contact 2025 © - Tutti i diritti riservati
https://www.phoenixcontact.com

PHOENIX CONTACT S.p.a.
Via Bellini, 39/41
20095 Cusano Milanino (MI)
+39 02 660591
info_it@phoenixcontact.com