


SACC-DSI-MSD-4CON-M12/0,5 SCO - Connettore per apparecchi posteriore



1551901

<https://www.phoenixcontact.com/it/prodotti/1551901>

Si prega di notare che i dati visualizzati in questo PDF sono stati generati dal nostro catalogo online. I dati completi sono disponibili nella documentazione per l'utente. Si applicano le condizioni generali di utilizzo per i download.



Connettore per apparecchi posteriore, PROFINET, 4-poli, Connettore, diritto, M12-SPEEDCON, D-codifica, su estremità conduttore libera, Fili singoli, lunghezza cavo: 0,5 m, 0,34 mm², Filo in TPE, saldato, questo articolo dovrebbe essere privo di piombo dal secondo trimestre 2026 secondo la RoHS II senza l'eccezione 6c (Pb < 0,1 %), un'alternativa priva di piombo è disponibile in anticipo su richiesta

I vantaggi

- Preconfezionato con cavetti per un'installazione immediata
- Sono disponibili lunghezze cavetti e confezionamenti specifici per il cliente
- Saldato lato cavetto per un'ottimale ermeticità
- Pinning standard per la trasmissione di segnali e potenze con progettazione standardizzata
- Per un'elevata sicurezza di trasmissione: connessione schermata sulla custodia con dado EMC opzionale
- Il bloccaggio rapido SPEEDCON riduce i tempo di cablaggio

Dati commerciali

Codice articolo	1551901
Pezzi/conf.	1 Pezzi
Quantità di ordinazione minima	1 Pezzi
Codice vendita	ABQCGA
Codice prodotto	ABQCGA
GTIN	4046356161961
Peso per pezzo (confezione inclusa)	27,6 g
Peso per pezzo (confezione esclusa)	15,927 g
Numero tariffa doganale	85444290
Paese di origine	DE

SACC-DSI-MSD-4CON-M12/0,5 SCO - Connettore per apparecchi posteriore



1551901

<https://www.phoenixcontact.com/it/prodotti/1551901>

Dati tecnici

Note

Nota per il funzionamento	I dati elettrici e meccanici indicati prevedono una coppia di connettori correttamente bloccata e montata. Se il connettore è nello stato non bloccato e sussiste il pericolo di inquinamento, il connettore deve essere chiuso con un cappuccio di protezione > IP54. Tenere conto inoltre degli influssi attraverso fili, linee o montaggio su c.s.
Istruzioni per l'ordine:	Il controdado è compreso nel volume di consegna
Note generali	Tipo di connessione dei contatti connessione a crimpare

Avvertenza di sicurezza

Indicazioni di sicurezza	<p>AVVERTENZA: i connettori non devono essere collegati o scollegati sotto carico. Il mancato rispetto e l'utilizzo non conforme possono avere come conseguenza danni alle persone e/o alle cose.</p> <ul style="list-style-type: none">• AVVERTENZA: mettere in funzione esclusivamente prodotti in perfetto stato. Verificare regolarmente che i prodotti non presentino danni. Mettere immediatamente fuori servizio i prodotti difettosi. Sostituire i prodotti danneggiati. L'articolo non può essere riparato.• AVVERTENZA: far installare e far funzionare il prodotto solo da personale qualificato in campo elettrotecnico nel rispetto delle istruzioni di sicurezza riportate di seguito. Il personale specializzato deve avere confidenza con le nozioni fondamentali dell'elettrotecnica e deve essere in grado di riconoscere e di evitare i pericoli. Il simbolo corrispondente sull'imballaggio indica che è necessario l'intervento di personale qualificato in campo elettrotecnico.• I prodotti sono adatti ai settori del montaggio impianti, del comando e del montaggio di apparecchi elettrici.• Durante il funzionamento del connettore in ambienti esterni, tali ambienti vanno protetto dagli influssi ambientali.• I prodotti confezionati non vanno manipolati o aperti in modo errato.• Utilizzare esclusivamente connettori maschio specificati nelle norme indicate nei dati tecnici, (ad es. quelli elencati negli accessori del prodotto al sito web phoenixcontact.com/products).• In caso di utilizzo diretto del prodotto unitamente a prodotti di terzi, la responsabilità è interamente a carico dell'utente.• Per tensioni di esercizio > 50 VAC le custodie connettore conduttive devono essere collegate a massa• Assicurarsi che, durante la posa del cavo, il carico di trazione non superi i limiti stabiliti dalla normativa.• Osservare i rispettivi dati tecnici. Le indicazioni sono riportate nei seguenti punti:<ul style="list-style-type: none">o Sul prodottoo Sull'etichetta della confezioneo Nella documentazione fornitao Im Web phoenixcontact.com/products alla voce del prodotto
--------------------------	---

SACC-DSI-MSD-4CON-M12/0,5 SCO - Connettore per apparecchi posteriore



1551901

<https://www.phoenixcontact.com/it/prodotti/1551901>

	<ul style="list-style-type: none">• Utilizzare esclusivamente l'utensile raccomandato da Phoenix Contact
	<ul style="list-style-type: none">• Non chiudere i connettori non collegati con un cappuccio di sicurezza. Gli accessori adatti al prodotto sono indicati nell'area accessori dell'articolo in rete sotto phoenixcontact.com/products
	<ul style="list-style-type: none">• Assicurarsi che la messa a terra di protezione o di funzionamento sia inserita correttamente.
	<ul style="list-style-type: none">• Per raggruppare diversi circuiti elettrici in un cavo e/o in un connettore valgono le norme VDE 0100/1.97 § 411.1.3.2 e DIN EN 60 204/11.98 § 14.1.3
	<ul style="list-style-type: none">• Il connettore si riscalda durante l'esercizio normale. In base alle condizioni ambientali, la superficie del connettore può subire un riscaldamento continuo. In questo caso l'utente è responsabile dell'applicazione delle avvertenze di sicurezza (ad es. DIN EN ISO 13732-1:2008-12).

Montaggio

Tipo di montaggio	Montaggio posteriore (M12 x 1, con controdado)
Coppia di serraggio	1,5 Nm ... 2 Nm (Lato di montaggio)

Caratteristiche articolo

Tipo di prodotto	Connettori circolari (lato apparecchio)
Applicazione	Dati, segnali
Tipo sensore	PROFINET
Numero di poli	4
Numero uscite cavi	1
Schermato	no
Codifica	D
Tipo di filettatura	M12

Caratteristiche di isolamento

Categoria di sovratensione	II
Grado d'inquinamento	3

Indicazioni materiale

Materiale Custodia	GD-Zn
Materiale Superficie custodia	Ni
Materiale Massa di tenuta	PUR (saldato)
Classe di combustibilità a norma UL 94	V0
Materiale guarnizione	NBR
Materiale contatto	CuZn
Materiale superficie contatti	Au
Materiale inserto portacontatti	PA 6.6
Materiale conduttore	Filo Cu stagnato

Caratteristiche elettriche

SACC-DSI-MSD-4CON-M12/0,5 SCO - Connettore per apparecchi posteriore



1551901

<https://www.phoenixcontact.com/it/prodotti/1551901>

Tensione impulsiva di dimensionamento	2,5 kV
Resistenza di contatto	≤ 3 mΩ
Resistenza di isolamento	≥ 100 MΩ
Tensione nominale U _N	250 V (AC) 250 V (DC)
Corrente nominale I _N	4 A
Resistenza del conduttore max.	57,6 mΩ/m

Dati di collegamento

Connessione conduttori

Collegamento	Fili singoli
Tipo di connessione del contatto	Spina
Sezione conduttore	0,34 mm ²
Coppia di serraggio	1,5 Nm ... 2 Nm (Lato di montaggio)

Caratteristiche meccaniche

Dati meccanici

Cicli di manovra	> 100
------------------	-------

Connettori

Connessione 1

Struttura testa	Connettore
Uscita cavo testa	diritto
Tipo di filettatura testa	M12
Tipo di bloccaggio testa	SPEEDCON
Codifica	D

Connessione 2

Struttura testa	estremità conduttore libera
-----------------	-----------------------------

Cavo / linea

Lunghezza cavo	0,5 m
Tipo di cavo	Filo in TPE
Tipo di segnale/categoria	PROFINET
Diametro filo con guaina isolante	1,2 mm ±0,07 mm
Conduttore singolo, colore	giallo, arancio, bianco, blu
Sezione delle linee	0,34 mm ²
Materiale conduttore	Filo Cu stagnato
Struttura conduttore segnale linea	7x 0,25 mm
Linea segnale AWG	22
Materiale isolamento fili	TPE
Isolamento spessore parete	0,21 mm (Isolamento fili)

SACC-DSI-MSD-4CON-M12/0,5 SCO - Connettore per apparecchi posteriore



1551901

<https://www.phoenixcontact.com/it/prodotti/1551901>

Tensione nominale cavo	300 V
Tensione di prova cavo	2000 V AC
Resistenza linea	≤ 57,6 mΩ/m
Resistenza di isolamento linea	≥ 20 MΩ*km
Temperatura ambiente (esercizio)	-40 °C ... 85 °C (cavi, posa fissa)
	-25 °C ... 85 °C (Cavi, posa mobile)

Condizioni ambientali e della vita elettrica

Condizioni ambientali

Grado di protezione	IP67 (nello stato installato)
	IP65 (nello stato installato)
	IP65/IP67
Temperatura ambiente (esercizio) (Connettore maschio/femmina)	-25 °C ... 85 °C (connettore / connectore femmina)
	-40 °C ... 85 °C (senza azionamento meccanico)
Temperatura ambiente (esercizio) (Cavi, posa mobile)	-25 °C ... 85 °C (Cavi, posa mobile)
Temperatura ambiente (esercizio) (Cavi, posa fissa)	-40 °C ... 85 °C (cavi, posa fissa)
UL Type Rating	Type 4 (indoor use only)

Normative e prescrizioni

Definizione norma	Connettori circolari M12
Norme/disposizioni	in conformità alla norma IEC 61076-2-101

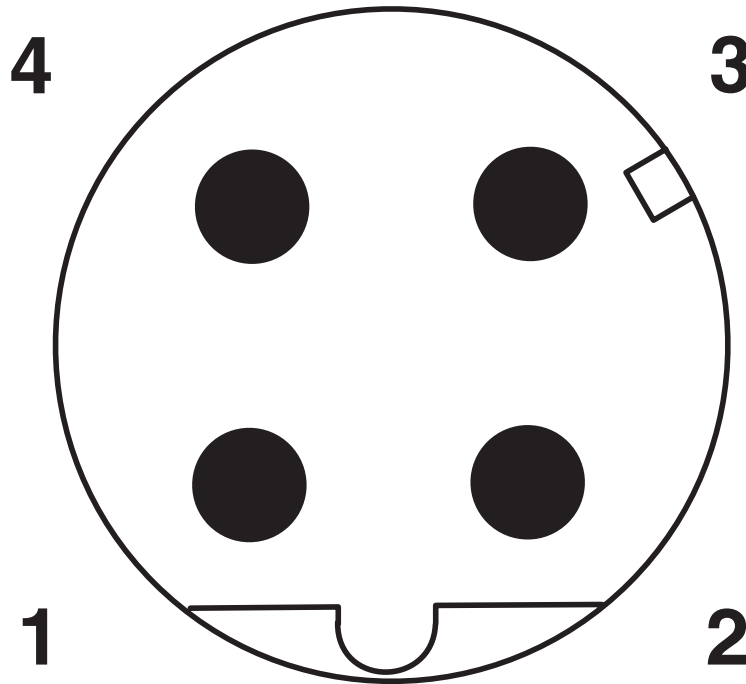
SACC-DSI-MSD-4CON-M12/0,5 SCO - Connettore per apparecchi posteriore

1551901

<https://www.phoenixcontact.com/it/prodotti/1551901>

Disegni

Disegno schema



Pinning connettore M12, 4 poli, codifica D, lato maschio

Diagramma



I = intensità di corrente, T = temperatura ambiente


SACC-DSI-MSD-4CON-M12/0,5 SCO - Connettore per apparecchi posteriore



1551901

<https://www.phoenixcontact.com/it/prodotti/1551901>

Schema di collegamento



Equipaggiamento dei contatti del connettore maschio M12 e del connettore femmina M12

SACC-DSI-MSD-4CON-M12/0,5 SCO - Connettore per apparecchi posteriore



1551901

<https://www.phoenixcontact.com/it/prodotti/1551901>

Omologazioni

To download certificates, visit the product detail page: <https://www.phoenixcontact.com/it/prodotti/1551901>

 UL Recognized ID omologazione: E118976-20100522				
	Tensione nominale U_N	Corrente nominale I_N	Sezione AWG	Sezione mm^2
keine				
	250 V	4 A	22	-

 cULus Recognized ID omologazione: E221474-20140616				
	Tensione nominale U_N	Corrente nominale I_N	Sezione AWG	Sezione mm^2
keine				
	250 V	4 A	22 - 20	-

SACC-DSI-MSD-4CON-M12/0,5 SCO - Connettore per apparecchi posteriore



1551901

<https://www.phoenixcontact.com/it/prodotti/1551901>

Classifiche

ECLASS

ECLASS-13.0	27440103
ECLASS-15.0	27440103

ETIM

ETIM 10.0	EC003570
-----------	----------

UNSPSC

UNSPSC 21.0	39121400
-------------	----------

SACC-DSI-MSD-4CON-M12/0,5 SCO - Connettore per apparecchi posteriore



1551901

<https://www.phoenixcontact.com/it/prodotti/1551901>

Environmental product compliance

EU RoHS

Soddisfa i requisiti della direttiva RoHS	Sì
con eccezione delle deroghe, se note	6(c)

China RoHS

Environment friendly use period (EFUP)	EFUP-50
	Una tabella per la dichiarazione China RoHS in base all'articolo è disponibile nell'area di download di ciascun articolo alla voce "Dichiarazione del produttore". Per tutti gli articoli con EFUP-E non viene allestita né richiesta alcuna tabella per la dichiarazione China RoHS.

EU REACH SVHC

Avviso di sostanza candidata REACH (n. CAS)	Lead(n. CAS: 7439-92-1)
SCIP	d7101b8d-26ed-4829-9183-3c015313f6f5

Phoenix Contact 2026 © - Tutti i diritti riservati
<https://www.phoenixcontact.com>

PHOENIX CONTACT S.p.a.
Via Bellini, 39/41
20095 Cusano Milanino (MI)
+39 02 660591
info_it@phoenixcontact.com