


# STS 4-TWIN-PE - Schutzleiter-Reihenklemme



3031678

<https://www.phoenixcontact.com/de/produkte/3031678>

Bitte beachten Sie, dass die in diesem PDF-Dokument angezeigten Daten aus unserem Online-Katalog generiert wurden. Bitte finden Sie die vollständigen Daten in der Benutzer-Dokumentation. Es gelten unsere Allgemeinen Nutzungsbedingungen für Downloads.



Schutzleiter-Reihenklemme, Anzahl der Anschlüsse: 3, Anschlussart: Zugfederanschluss, 1. Etage, Querschnitt: 0,08 mm<sup>2</sup> - 6 mm<sup>2</sup>, Montageart: NS 35/7,5, NS 35/15, Farbe: grün-gelb

## Ihre Vorteile

- Kontur- und teilungsgleich zu den Durchgangsklemmen
- Mechanisch und elektrisch einwandfreie Kontaktierung durch einfaches Aufrasten auf die Tragschiene
- Alle Anforderungen der Norm IEC 60947-7-2 werden erfüllt

## Kaufmännische Daten

Artikelnummer	3031678
Verpackungseinheit	50 Stück
Mindestbestellmenge	50 Stück
Verkaufsschlüssel	A1 - Reihenklemmen
Produktschlüssel	BE2122
GTIN	4017918193324
Gewicht pro Stück (inklusive Verpackung)	16,7 g
Gewicht pro Stück (exklusive Verpackung)	15,404 g
Zolltarifnummer	85369010
Ursprungsland	DE

# STS 4-TWIN-PE - Schutzleiter-Reihenklemme



3031678

<https://www.phoenixcontact.com/de/produkte/3031678>

## Technische Daten

### Artikeleigenschaften

Produkttyp	Schutzleiterklemme
Anzahl der Anschlüsse	3
Anzahl der Reihen	1

### Isolationseigenschaften

Überspannungskategorie	III
Verschmutzungsgrad	3

### Elektrische Eigenschaften

Bemessungsstoßspannung	8 kV
Maximale Verlustleistung bei Nennbedingung	1,02 W

### Anschlussdaten

Anzahl der Anschlüsse pro Etage	3
Nennquerschnitt	4 mm <sup>2</sup>

#### 1. Etage

Anschlussart	Zugfederanschluss
Hinweis	Bitte beachten Sie die Strombelastbarkeit der Tragschienen.
Abisolierlänge	8 mm ... 10 mm
Lehrdorn	A4
Anschluss gemäß Norm	IEC 60947-7-2
Leiterquerschnitt starr	0,08 mm <sup>2</sup> ... 6 mm <sup>2</sup>
Leiterquerschnitt AWG	28 ... 10 (umgerechnet nach IEC)
Leiterquerschnitt flexibel	0,08 mm <sup>2</sup> ... 4 mm <sup>2</sup>
Leiterquerschnitt flexibel [AWG]	28 ... 12 (umgerechnet nach IEC)
Leiterquerschnitt flexibel (Aderendhülse ohne Kunststoffhülse)	0,14 mm <sup>2</sup> ... 4 mm <sup>2</sup>
Leiterquerschnitt flexibel (Aderendhülse mit Kunststoffhülse)	0,14 mm <sup>2</sup> ... 4 mm <sup>2</sup>

### Ex-Daten

#### Bemessungsdaten (ATEX/IECEx)

Kennzeichnung	⊕ II 2 G Ex eb IIC Gb
Einsatztemperaturbereich	-60 °C ... 110 °C
Ex-bescheinigtes Zubehör	3031704 D-ST5 4
	1204517 SZF 1-0,6X3,5
	3022276 CLIPFIX 35-5
	3022218 CLIPFIX 35
Ausgang	(dauerhaft)

#### Anschlussdaten Ex Allgemein

Nennquerschnitt	4 mm <sup>2</sup>
-----------------	-------------------

# STS 4-TWIN-PE - Schutzleiter-Reihenklemme



3031678

<https://www.phoenixcontact.com/de/produkte/3031678>

Bemessungsquerschnitt AWG	12
Anschlussvermögen starr	0,08 mm <sup>2</sup> ... 6 mm <sup>2</sup>
Anschlussvermögen AWG	28 ... 10
Anschlussvermögen flexibel	0,08 mm <sup>2</sup> ... 4 mm <sup>2</sup>
Anschlussvermögen AWG	28 ... 12

## Maße

Breite	6,2 mm
Deckelbreite	2,2 mm
Höhe	64,5 mm
Tiefe auf NS 35/7,5	43 mm
Tiefe auf NS 35/15	50,5 mm

## Materialangaben

Farbe	grün-gelb
Brennbarkeitsklasse nach UL 94	V0
Isolierstoffgruppe	I
Isolierstoff	PA
Statischer Isolierstoffeinsatz in Kälte	-60 °C
Temperatur Index Isolierstoff (DIN EN 60216-1 (VDE 0304-21))	125 °C
Relativer Isolierstoff Temperatur Index (Elec., UL 746 B)	130 °C
Brandschutz für Schienenfahrzeuge (DIN EN 45545-2) R22	HL 1 - HL 3
Brandschutz für Schienenfahrzeuge (DIN EN 45545-2) R23	HL 1 - HL 3
Brandschutz für Schienenfahrzeuge (DIN EN 45545-2) R24	HL 1 - HL 3
Brandschutz für Schienenfahrzeuge (DIN EN 45545-2) R26	HL 1 - HL 3
Wärmeabgabe kalorimetrisch NFPA 130 (ASTM E 1354)	27,5 MJ/kg
Oberflächen Flammbarkeit NFPA 130 (ASTM E 162)	bestanden
Spezifisch optische Rauchgasdichte NFPA 130 (ASTM E 662)	bestanden
Rauchgastoxizität NFPA 130 (SMP 800C)	bestanden

## Mechanische Eigenschaften

### Mechanische Daten

Offene Seitenwand	Ja
-------------------	----

## Umwelt- und Lebensdauerbedingungen

### Schwingen/Breitbandrauschen

Prüfspezifikation	DIN EN 50155 (VDE 0115-200):2008-03
Spektrum	Lebensdauerprüfung Kategorie 2, am Drehgestell angebaut
Frequenz	f <sub>1</sub> = 5 Hz bis f <sub>2</sub> = 250 Hz
ASD-Pegel	6,12 (m/s <sup>2</sup> ) <sup>2</sup> /Hz
Beschleunigung	3,12g
Prüfdauer je Achse	5 h
Prüfrichtungen	X-, Y- und Z-Achse

# STS 4-TWIN-PE - Schutzleiter-Reihenklemme



3031678

<https://www.phoenixcontact.com/de/produkte/3031678>

Ergebnis	Prüfung bestanden
----------	-------------------

## Schocken

Prüfspezifikation	DIN EN 50155 (VDE 0115-200):2008-03
Schockform	Halbsinus
Beschleunigung	30g
Schockdauer	18 ms
Anzahl der Schocks je Richtung	3
Prüfrichtungen	X-, Y- und Z-Achse (pos. und neg.)
Ergebnis	Prüfung bestanden

## Umgebungsbedingungen

Umgebungstemperatur (Betrieb)	-60 °C ... 110 °C (Betriebstemperaturbereich inkl. Eigenerwärmung, max. kurzzeitige Betriebstemperatur siehe RTI Elec.)
Umgebungstemperatur (Lagerung/Transport)	-25 °C ... 60 °C (für kurze Zeit, nicht über 24 h, -60 °C bis +70 °C)
Umgebungstemperatur (Montage)	-5 °C ... 70 °C
Umgebungstemperatur (Betätigung)	-5 °C ... 70 °C
Zulässige Luftfeuchtigkeit (Betrieb)	20 % ... 90 %
Zulässige Luftfeuchtigkeit (Lagerung/Transport)	30 % ... 70 %

## Normen und Bestimmungen

Anschluss gemäß Norm	IEC 60947-7-2
----------------------	---------------

## Montage

Montageart	NS 35/7,5
	NS 35/15

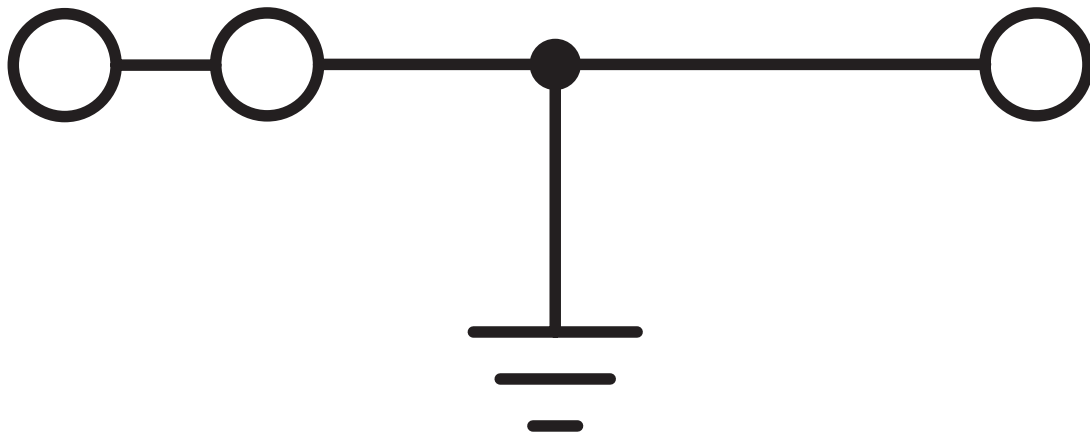
# STS 4-TWIN-PE - Schutzleiter-Reihenklemme

3031678

<https://www.phoenixcontact.com/de/produkte/3031678>

## Zeichnungen

Schaltplan



# STS 4-TWIN-PE - Schutzleiter-Reihenklemme




3031678


<https://www.phoenixcontact.com/de/produkte/3031678>

## Zulassungen


☞ Zum Herunterladen von Zertifikaten besuchen Sie die Produktdetailseite: <https://www.phoenixcontact.com/de/produkte/3031678>

 <b>CSA</b> Zulassungs-ID: 13631				
	Nennspannung $U_N$	Nennstrom $I_N$	Querschnitt AWG	Querschnitt $\text{mm}^2$
B	-	-	28 - 10	-
C	-	-	28 - 10	-
D	-	-	28 - 10	-

<b>CCA</b> Zulassungs-ID: CH-02-IK-0258.I				
	Nennspannung $U_N$	Nennstrom $I_N$	Querschnitt AWG	Querschnitt $\text{mm}^2$
keine	-	-	-	- 1,5

 <b>LR</b> Zulassungs-ID: LR21234196TA				
--	--	--	--	--

<b>ABS</b> Zulassungs-ID: 21-2158220-PDA				
---	--	--	--	--

 <b>cULus Recognized</b> Zulassungs-ID: E60425				
	Nennspannung $U_N$	Nennstrom $I_N$	Querschnitt AWG	Querschnitt $\text{mm}^2$
B	-	-	28 - 10	-
C	-	-	28 - 10	-

<b>DNV</b> Zulassungs-ID: TAE00001CS				
---	--	--	--	--

 <b>EAC Ex</b> Zulassungs-ID: KZ 7500525010101950				
---	--	--	--	--

# STS 4-TWIN-PE - Schutzleiter-Reihenklemme



3031678

<https://www.phoenixcontact.com/de/produkte/3031678>



**IECEX**

Zulassungs-ID: IECEXPTB07.0024U



**ATEX**

Zulassungs-ID: PTB07ATEX1027U



**CCC**

Zulassungs-ID: 2020322313000621



**UKCA-EX**

Zulassungs-ID: CSAE 22UKEX1141U

# STS 4-TWIN-PE - Schutzleiter-Reihenklemme



3031678

<https://www.phoenixcontact.com/de/produkte/3031678>

## Klassifikationen

### ECLASS

ECLASS-13.0

27250103

### ETIM

ETIM 9.0

EC000901

### UNSPSC

UNSPSC 21.0

39121400



# STS 4-TWIN-PE - Schutzleiter-Reihenklemme



3031678

<https://www.phoenixcontact.com/de/produkte/3031678>

## Environmental product compliance

### EU RoHS

Erfüllt die Anforderungen nach RoHS-Richtlinie	Ja, Keine Ausnahmeregelungen
--	------------------------------

### China RoHS

Environment friendly use period (EFUP)	EFUP-E
	Keine Gefahrstoffe über den Grenzwerten

### EU REACH SVHC

Hinweis auf REACH-Kandidatenstoff (CAS-Nr.)	Kein Stoff mit einem Massenanteil von mehr als 0,1 %
---	--

Phoenix Contact 2025 © - Alle Rechte vorbehalten

<https://www.phoenixcontact.com>

PHOENIX CONTACT Deutschland GmbH

Flachmarktstraße 8

D-32825 Blomberg

+49 52 35/3-1 20 00

[info@phoenixcontact.de](mailto:info@phoenixcontact.de)