IB IL TEMP 2 RTD-PAC - Temperaturmodul

2861328

https://www.phoenixcontact.com/de/produkte/2861328

Bitte beachten Sie, dass die in diesem PDF-Dokument angezeigten Daten aus unserem Online-Katalog generiert wurden. Bitte finden Sie die vollständigen Daten in der Benutzer-Dokumentation. Es gelten unsere Allgemeinen Nutzungsbedingungen für Downloads.

Inline, Temperaturerfassungsklemme, Analoge RTD-Eingänge: 2, Anschlusstechnik: 2-, 3-, 4-Leiter, Übertragungsgeschwindigkeit im Lokalbus: 500 kBit/s, Schutzart: IP20, inklusive Inline-Stecker und Beschriftungsfeld

Produktbeschreibung

Die Klemme ist zum Einsatz innerhalb einer Inline-Station vorgesehen. Sie dient zur Erfassung der Signale resistiver Temperatursensoren. Die Klemme unterstützt alle gängigen Platin- und Nickel-Sensoren nach DIN EN 60751 und SAMA. Zusätzlich werden die Sensoren Cu10, Cu50, Cu53 sowie KTY81 und KTY84 unterstützt. Die Messtemperatur wird über 16-Bit-Werte in zwei Prozessdatenworten dargestellt (pro Kanal ein Wort).

Ihre Vorteile

- 2 Eingänge für resistive Temperatursensoren
- Sensortypen Pt, Ni, Cu, KTY nach DIN und SAMA
- Anschluss der Sensoren in 2-, 3- und 4-Leiter-Technik
- Parametrierung der Kanäle unabhängig voneinander über das Bussystem
- Darstellung der Messwerte in drei verschiedenen Formaten möglich
- Messwerterfassung mit einer Auflösung von 16 Bit

Kaufmännische Daten

Artikelnummer	2861328
Verpackungseinheit	1 Stück
Mindestbestellmenge	1 Stück
Verkaufsschlüssel	O1 - Automatisierungssys.
Produktschlüssel	DRI143
GTIN	4017918894269
Gewicht pro Stück (inklusive Verpackung)	94,3 g
Gewicht pro Stück (exklusive Verpackung)	67 g
Zolltarifnummer	85389099
Ursprungsland	DE

Technische Daten

Maße

Maßzeichnung	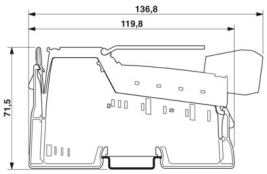
Breite	12,2 mm
Höhe	136,8 mm
Tiefe	71,5 mm

Hinweise

Hinweis zur Anwendung

Hinweis zur Anwendung	Nur für den industriellen Einsatz

Nutzungsbeschränkung

CCCex -Hinweis	Der Einsatz in explosionsgefährdeten Bereichen ist in China nicht erlaubt.

Schnittstellen

Inline-Lokalbus

Anzahl Schnittstellen	2
Anschlussart	Inline-Datenrangierer
Übertragungsgeschwindigkeit	500 kBit/s

Systemeigenschaften

Modul

ID-Code (dez)	127
ID-Code (hex)	7F
Längencode (hex)	02
Längencode (dez)	02
Prozessdatenkanal	32 Bit
Eingabeadressraum	4 Byte
Ausgabeadressraum	4 Byte
Registerlänge	32 Bit
Bedarf an Parameterdaten	6 Byte
Bedarf an Konfigurationsdaten	4 Byte

Eingangsdaten

Analog

Benennung Eingang	Analoge RTD-Eingänge
Beschreibung des Eingangs	Eingang für resistive Temperatursensoren
Anzahl der Eingänge	2
Anschlussart	Zugfederanschluss
Anschlusstechnik	2-, 3-, 4-Leiter
Hinweis zur Anschlusstechnik	geschirmt
A/D-Wandlungszeit	typ. 120 µs (pro Kanal)
Auflösung A/D-Wandler	16 Bit
Verwendbare Sensortypen (RTD)	Pt-, Ni-, KTY-, Cu-Sensoren, lineare Widerstände
Messprinzip	sukzessive Approximation
Messwertdarstellung	16 Bit Zweierkomplement
Widerstandsbereich linear	0 Ω ... 400 Ω
	0 Ω ... 4 kΩ
Prozessdaten-Update	32 ms (beide Kanäle in 3-Leiter-Technik)
	20 ms (ein Kanal in 2-Leiter-Technik und ein Kanal in 4-Leiter-Technik)
	20 ms (beide Kanäle in 2-Leiter-Technik)

Artikeleigenschaften

Produkttyp	I/O-Komponente
Produktfamilie	Inline
Bauform	modular
Lieferumfang	inklusive Inline-Stecker und Beschriftungsfeld
Betriebsart	Prozessdatenbetrieb mit 2 Worten
Diagnose-Meldungen	Ausfall der internen Peripherieversorgung Peripheriefehlermeldung an den Buskoppler
	Ausfall oder Unterschreiten der Logikspannung U_L Peripheriefehlermeldung an den Buskoppler
	Peripheriefehler Fehlermeldung in den Prozessdaten
	Anwenderfehler Fehlermeldung in den Prozessdaten

Isolationseigenschaften

Überspannungskategorie	II (IEC 60664-1, EN 60664-1)
Verschmutzungsgrad	2 (IEC 60664-1, EN 60664-1)

Elektrische Eigenschaften

Maximale Verlustleistung bei Nennbedingung	0,9 W

Potenziale: Versorgung der Logik (U_L)

Versorgungsspannung	7,5 V DC (über Potenzialrangierer)
Stromaufnahme	max. 60 mA
	typ. 43 mA

Potenziale: Versorgung der Analogmodule (U_{ANA})

Versorgungsspannung	24 V DC (über Potenzialrangierer)
Versorgungsspannungsbereich	19,2 V DC ... 30 V DC (inklusive aller Toleranzen, inklusive Welligkeit)

Stromaufnahme	max. 18 mA
	typ. 11 mA

Potenzialtrennung/Isolation der Spannungsbereiche

Prüfspannung: 7,5-V-Versorgung (Buslogik) / 24-V-Analogversorgung (analoge Peripherie)	500 V AC, 50 Hz, 1 min
Prüfspannung: 7,5-V-Versorgung (Buslogik) / Funktionserde	500 V AC, 50 Hz, 1 min
Prüfspannung: 24-V-Analogversorgung (analoge Peripherie) / Funktionserde	500 V AC, 50 Hz, 1 min

Anschlussdaten

Anschlusstechnik

Benennung Anschluss	Inline-Anschlussstecker

Leiteranschluss

Anschlussart	Zugfederanschluss
Leiterquerschnitt starr	0,08 mm² ... 1,5 mm²
Leiterquerschnitt flexibel	0,08 mm² ... 1,5 mm²
Leiterquerschnitt AWG	28 ... 16
Abisolierlänge	8 mm

Inline-Anschlussstecker

Anschlussart	Zugfederanschluss
Leiterquerschnitt starr	0,08 mm² ... 1,5 mm²
Leiterquerschnitt flexibel	0,08 mm² ... 1,5 mm²
Leiterquerschnitt AWG	28 ... 16
Abisolierlänge	8 mm

Umwelt- und Lebensdauerbedingungen

Umgebungsbedingungen

Umgebungstemperatur (Betrieb)	-25 °C ... 55 °C
Schutzart	IP20
Luftdruck (Betrieb)	70 kPa ... 106 kPa (bis zu 3000 m üNN)
Luftdruck (Lagerung/Transport)	70 kPa ... 106 kPa (bis zu 3000 m üNN)
Umgebungstemperatur (Lagerung/Transport)	-25 °C ... 85 °C
Zulässige Luftfeuchtigkeit (Betrieb)	10 % ... 95 % (keine Betauung)
Zulässige Luftfeuchtigkeit (Lagerung/Transport)	10 % ... 95 % (keine Betauung)

Normen und Bestimmungen

Schutzklasse	III (IEC 61140, EN 61140, VDE 0140-1)

Montage

Montageart	Tragschienenmontage

Zeichnungen

Maßzeichnung

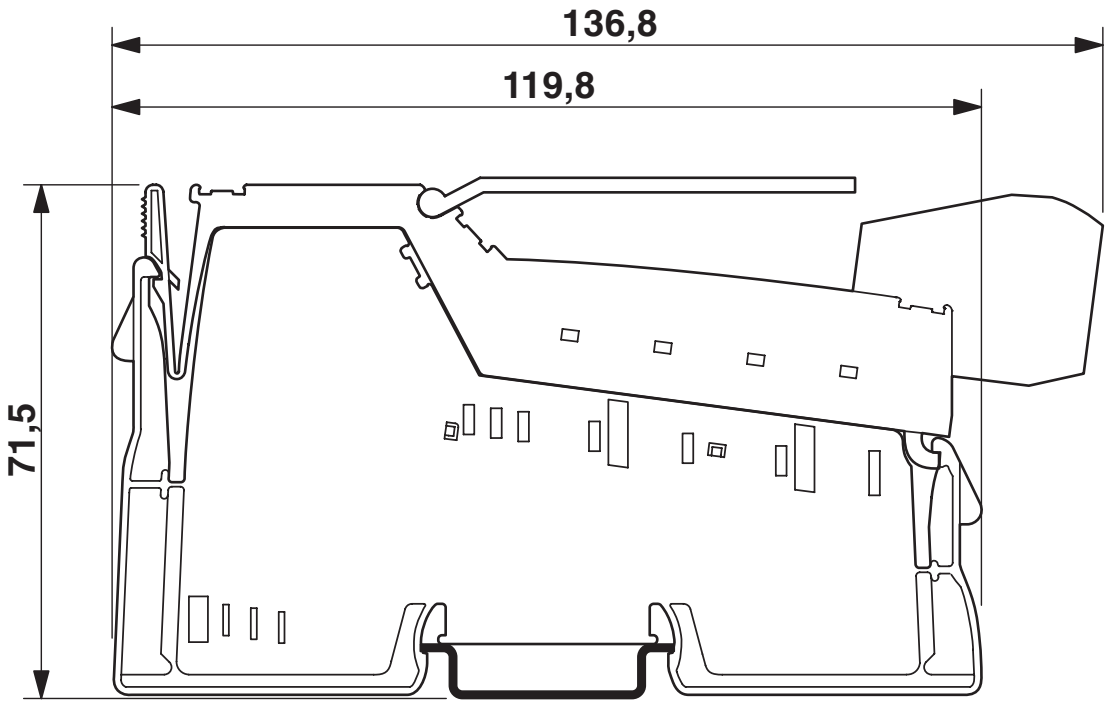

Anschlusszeichnung

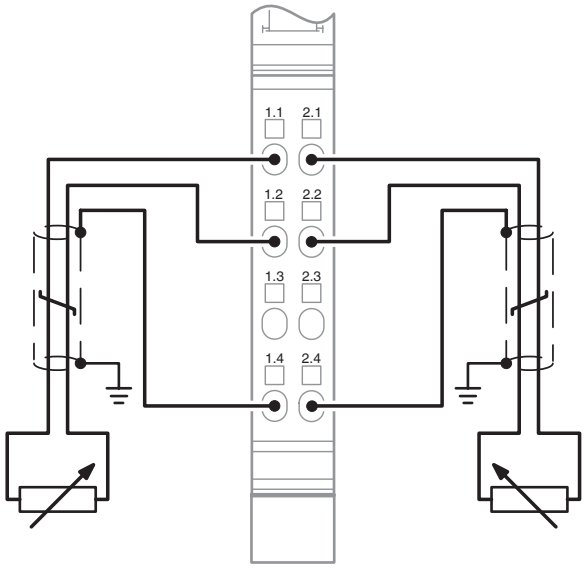

Zulassungen

Zum Herunterladen von Zertifikaten besuchen Sie die Produktdetailseite: https://www.phoenixcontact.com/de/produkte/2861328

DNV GL
Zulassungs-ID: TAA00000BN

BV
Zulassungs-ID: 20977/C1 BV

BSH
Zulassungs-ID: 658a

RINA
Zulassungs-ID: ELE121121XG

ABS
Zulassungs-ID: 22-2226444-PDA

cULus Recognized
Zulassungs-ID: E140324

LR
Zulassungs-ID: LR23398855TA

cUL Listed
Zulassungs-ID: E256199

UL Listed
Zulassungs-ID: E256199

cULus Listed
Zulassungs-ID: E199827

Klassifikationen

ECLASS

ECLASS-13.0	27242601
ECLASS-15.0	27242601

ETIM

ETIM 9.0	EC001596

UNSPSC

UNSPSC 21.0	32151600

Environmental product compliance

EU RoHS

Erfüllt die Anforderungen nach RoHS-Richtlinie	Ja
Ausnahmeregelungen soweit bekannt	7(a), 7(c)-I

China RoHS

Environment friendly use period (EFUP)	EFUP-50
	Eine artikelbezogene China RoHS Deklarationstabelle finden Sie im Downloadbereich zum jeweiligen Artikel unter „Herstellererklärung“. Für alle Artikel mit EFUP-E wird keine China RoHS Deklarationstabelle ausgestellt und benötigt.

EU REACH SVHC

Hinweis auf REACH-Kandidatenstoff (CAS-Nr.)	Lead(CAS-Nr.: 7439-92-1)
SCIP	14d2f97e-cfd0-4f19-a29a-b4435b4dfc30

EF3.0 Klimawandel

CO2e kg	8,251 kg CO2e

Phoenix Contact 2025 © - Alle Rechte vorbehalten
https://www.phoenixcontact.com

PHOENIX CONTACT Deutschland GmbH
Flachsmarktstraße 8
D-32825 Blomberg
+49 52 35/3-1 20 00
info@phoenixcontact.de