# FKCN 2,5/15-ST - Leiterplattenstecker

1732865

https://www.phoenixcontact.com/de/produkte/1732865

Bitte beachten Sie, dass die in diesem PDF-Dokument angezeigten Daten aus unserem Online-Katalog generiert wurden. Bitte finden Sie die vollständigen Daten in der Benutzer-Dokumentation. Es gelten unsere Allgemeinen Nutzungsbedingungen für Downloads.



Leiterplattenstecker, Nennquerschnitt: 2,5 $mm^2$, Farbe: grün, Nennstrom: 12 A, Bemessungsspannung (III/2): 320 V, Kontaktoberfläche: Sn, Kontaktart: Buchse, Anzahl der Potenziale: 15, Anzahl der Reihen: 1, Polzahl: 15, Anzahl der Anschlüsse: 15, Artikelfamilie: FKCN 2,5/..-ST, Rastermaß: 5 mm, Anschlussart: Push-in-Federanschluss, Anschlussrichtung Leiter/Platine: 0 °, Rasthaken: - Rasthaken, Stecksystem: COMBICON MSTB 2,5, Verriegelung: ohne, Befestigungsart: ohne, Verpackungsart: verpackt im Karton

## Ihre Vorteile

- Werkzeugloser, zeitsparender Push-in-Anschluss
- Intuitiv bedienbar durch farblich abgesetzten Betätigungsdrücker
- Kleinste Bauform für den jeweiligen Leiterquerschnitt
- Definierte Kontaktkraft stellt eine langzeitstabile Kontaktierung sicher
- Mit MSTB 2,5-Familie kombinierbar

## Kaufmännische Daten

| | |
|---|---|
| Artikelnummer | 1732865 |
| Verpackungseinheit | 50 Stück |
| Mindestbestellmenge | 50 Stück |
| Hinweis | Auftragsgebundene Fertigung (keine Rücknahme) |
| Verkaufsschlüssel | E1 - Leiterplattenanschl. |
| Produktschlüssel | AACFEA |
| GTIN | 4046356163866 |
| Gewicht pro Stück (inklusive Verpackung) | 19,646 g |
| Gewicht pro Stück (exklusive Verpackung) | 19,626 g |
| Zolltarifnummer | 85366990 |
| Ursprungsland | BG |

## Technische Daten

### Artikeleigenschaften

| | |
|---|---|
| Produkttyp | Leiterplattenstecker |
| Produktfamilie | FKCN 2,5/..-ST |
| Produktlinie | COMBICON Connectors M |
| Bauform | Standard |
| Polzahl | 15 |
| Rastermaß | 5 mm |
| Anzahl der Anschlüsse | 15 |
| Anzahl der Reihen | 1 |
| Anzahl der Potenziale | 15 |
| Befestigungstyp | ohne |

### Elektrische Eigenschaften

Eigenschaften

| | |
|---|---|
| Nennstrom $I_N$ | 12 A |
| Nennspannung $U_N$ | 320 V |
| Durchgangswiderstand | 1,1 mΩ |
| Bemessungsspannung (III/3) | 320 V |
| Bemessungsstoßspannung (III/3) | 4 kV |
| Bemessungsspannung (III/2) | 320 V |
| Bemessungsstoßspannung (III/2) | 4 kV |
| Bemessungsspannung (II/2) | 630 V |
| Bemessungsstoßspannung (II/2) | 4 kV |

### Anschlussdaten

Anschlusstechnik

| | |
|---|---|
| Bauform | Standard |
| Steckverbindersystem | COMBICON MSTB 2,5 |
| Nennquerschnitt | 2,5 mm² |
| Kontaktart | Buchse |

Verriegelung

| | |
|---|---|
| Verriegelungsart | ohne |
| Befestigungstyp | ohne |

Leiteranschluss

| | |
|---|---|
| Anschlussart | Push-in-Federanschluss |
| Anschlussrichtung Leiter/Platine | 0 ° |
| Leiterquerschnitt starr | 0,2 mm² ... 1,5 mm² |
| Leiterquerschnitt flexibel | 0,2 mm² ... 2,5 mm² |
| Leiterquerschnitt AWG | 24 ... 16 |

| | |
|---|---|
| Leiterquerschnitt flexibel mit Aderendhülse ohne Kunststoffhülse | 0,25 mm² ... 1,5 mm² |
| Leiterquerschnitt flexibel mit Aderendhülse mit Kunststoffhülse | 0,25 mm² ... 1,5 mm² |
| Lehrdorn a x b / Durchmesser | 2,4 mm x 1,5 mm / 1,6 mm |
| Abisolierlänge | 10 mm |

Angaben zu Aderendhülsen ohne Isolierkragen

| | |
|---|---|
| empfohlene Crimpzange | 1212034 CRIMPFOX 6 |

Angaben zu Aderendhülsen mit Isolierkragen

| | |
|---|---|
| empfohlene Crimpzange | 1212034 CRIMPFOX 6 |

## Materialangaben

Materialangaben - Kontakt

| | |
|---|---|
| Hinweis | WEEE/RoHS konform, whisker-frei nach IEC 60068-2-82/JEDEC JESD 201 |
| Material Kontakt | Cu-Legierung |
| Oberflächenbeschaffenheit | schmelztauchverzinnt |
| Metalloberfläche Klemmstelle (Deckschicht) | Zinn (4 - 8 µm Sn) |
| Metalloberfläche Kontaktbereich (Deckschicht) | Zinn (4 - 8 µm Sn) |

Materialangaben - Gehäuse

| | |
|---|---|
| Farbe (Gehäuse) | grün (6021) |
| Isolierstoff | PBT |
| Isolierstoffgruppe | I |
| CTI nach IEC 60112 | 600 |
| Brennbarkeitsklasse nach UL 94 | V0 |

Materialangaben - Betätigungselement

| | |
|---|---|
| Farbe (Betätigungselement) | orange (2003) |
| Isolierstoff | PA |
| Isolierstoffgruppe | I |
| CTI nach IEC 60112 | 600 |
| Brennbarkeitsklasse nach UL 94 | V0 |

## Maße

| | |
|---|---|
| Maßzeichnung | 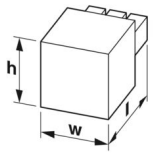 |
| Rastermaß | 5 mm |
| Breite [w] | 75 mm |
| Höhe [h] | 10,9 mm |
| Länge [l] | 27,1 mm |

## Hinweise

| | |
|---|---|
| Hinweis zum Betrieb | COMBICON-Steckverbinder sind nach DIN EN 61984 Steckverbinder ohne Schaltleistung (COC). Bei bestimmungsgemäßem Gebrauch dürfen sie weder spannungsführend noch unter Last gesteckt oder getrennt werden. |

## Mechanische Prüfungen

### Leiteranschluss

| | |
|---|---|
| Prüfspezifikation | DIN EN 60999-1 (VDE 0609-1):2000-12 |
| Ergebnis | Prüfung bestanden |

### Prüfung auf Leiterbeschädigung und Lockerung

| | |
|---|---|
| Prüfspezifikation | DIN EN 60999-1 (VDE 0609-1):2000-12 |
| Ergebnis | Prüfung bestanden |

### Mehrmaliges Anschließen und Lösen

| | |
|---|---|
| Prüfspezifikation | DIN EN 60999-1 (VDE 0609-1):2000-12 |
| Ergebnis | Prüfung bestanden |

### Zugprüfung

| | |
|---|---|
| Prüfspezifikation | DIN EN 60999-1 (VDE 0609-1):2000-12 |
| Leiterquerschnitt/Leiterart/Zugkraft Sollwert/Istwert | 0,2 mm² / starr / > 10 N |
| | 0,2 mm² / flexibel / > 10 N |
| | 1,5 mm² / starr / > 40 N |
| | 2,5 mm² / flexibel / > 50 N |

### Steck- und Ziehkräfte

| | |
|---|---|
| Prüfspezifikation | DIN EN 60512-13-2:2006-11 |
| Ergebnis | Prüfung bestanden |
| Anzahl der Zyklen | 25 |
| Steckkraft je Pol ca. | 8 N |
| Ziehkraft je Pol ca. | 6 N |

### Beständigkeit von Aufschriften

| | |
|---|---|
| Prüfspezifikation | DIN EN 60068-2-70:1996-07 |
| Ergebnis | Prüfung bestanden |

### Polarisation und Kodierung

| | |
|---|---|
| Prüfspezifikation | DIN EN 60512-13-5:2006-11 |
| Ergebnis | Prüfung bestanden |

### Sichtprüfung

| | |
|---|---|
| Prüfspezifikation | DIN EN 60512-1-1:2003-01 |
| Ergebnis | Prüfung bestanden |

### Maßprüfung

| | |
|---|---|
| Prüfspezifikation | DIN EN 60512-1-2:2003-01 |

| | |
|---|---|
| Ergebnis | Prüfung bestanden |

## Umwelt- und Lebensdauerbedingungen

### Vibrationsprüfung

| | |
|---|---|
| Prüfspezifikation | DIN EN 60068-2-6 (VDE 0468-2-6):2008-10 |
| Frequenz | 10 - 150 - 10 Hz |
| Sweep-Geschwindigkeit | 1 Oktave/min |
| Amplitude | 0,35 mm (10 Hz ... 60,1 Hz) |
| Beschleunigung | 5g (60,1 Hz ... 150 Hz) |
| Prüfdauer je Achse | 2,5 h |
| Prüfrichtungen | X-, Y- und Z-Achse |

### Lebensdauerprüfung

| | |
|---|---|
| Prüfspezifikation | DIN EN 60512-9-1 (VDE 0687-512-9-1):2010-12 |
| Stehstoßspannung auf Meereshöhe | 4,8 kV |
| Durchgangswiderstand $R_1$ | 1,1 mΩ |
| Durchgangswiderstand $R_2$ | 1,1 mΩ |
| Steckzyklen | 25 |
| Isolationswiderstand benachbarte Pole | > 5 MΩ |

### Klimatische Prüfung

| | |
|---|---|
| Prüfspezifikation | DIN EN ISO 6988:1997-03 |
| Korrosionsbeanspruchung | 0,2 $dm^3$ $SO_2$ auf 300 $dm^3$/40 °C/1 Zyklus |
| Wärmebeanspruchung | 100 °C/168 h |
| Stehwechselspannung | 2,21 kV |

### Umgebungsbedingungen

| | |
|---|---|
| Umgebungstemperatur (Betrieb) | -40 °C ... 100 °C (in Abhängigkeit der Derating-Kurve) |
| Umgebungstemperatur (Lagerung/Transport) | -40 °C ... 70 °C |
| Relative Luftfeuchte (Lagerung/Transport) | 30 % ... 70 % |
| Umgebungstemperatur (Montage) | -5 °C ... 100 °C |

## Elektrische Prüfungen

### Thermische Prüfung | Prüfgruppe C

| | |
|---|---|
| Prüfspezifikation | DIN EN 60512-5-1:2003-01 |
| Geprüfte Polzahl | 18 |

### Isolationswiderstand

| | |
|---|---|
| Prüfspezifikation | DIN EN 60512-3-1:2003-01 |
| Isolationswiderstand benachbarte Pole | > 5 MΩ |

### Luft- und Kriechstrecken |

| | |
|---|---|
| Prüfspezifikation | DIN EN 60664-1 (VDE 0110-1):2008-01 |
| Isolierstoffgruppe | I |
| Kriechstromfestigkeit (DIN EN 60112 (VDE 0303-11)) | CTI 600 |

| | |
|---|---|
| Bemessungsisolationsspannung (III/3) | 320 V |
| Bemessungsstoßspannung (III/3) | 4 kV |
| Mindestwert der Luftstrecke - inhomogenes Feld (III/3) | 3 mm |
| Mindestwert der Kriechstrecke (III/3) | 4 mm |
| Bemessungsisolationsspannung (III/2) | 320 V |
| Bemessungsstoßspannung (III/2) | 4 kV |
| Mindestwert der Luftstrecke - inhomogenes Feld (III/2) | 3 mm |
| Mindestwert der Kriechstrecke (III/2) | 3 mm |
| Bemessungsisolationsspannung (II/2) | 630 V |
| Bemessungsstoßspannung (II/2) | 4 kV |
| Mindestwert der Luftstrecke - inhomogenes Feld (II/2) | 3 mm |
| Mindestwert der Kriechstrecke (II/2) | 3,2 mm |

## Verpackungsangaben

| | |
|---|---|
| Verpackungsart | verpackt im Karton |

## Zeichnungen

Diagramm

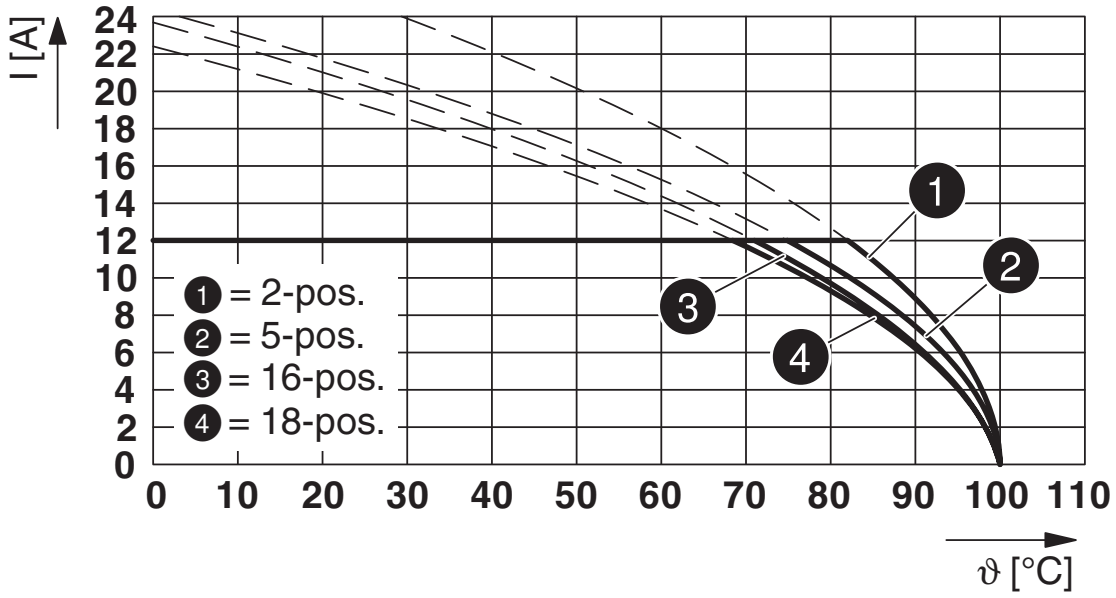


Typ: FKCN 2,5/...-ST mit MSTB 2,5/...-G

Diagramm

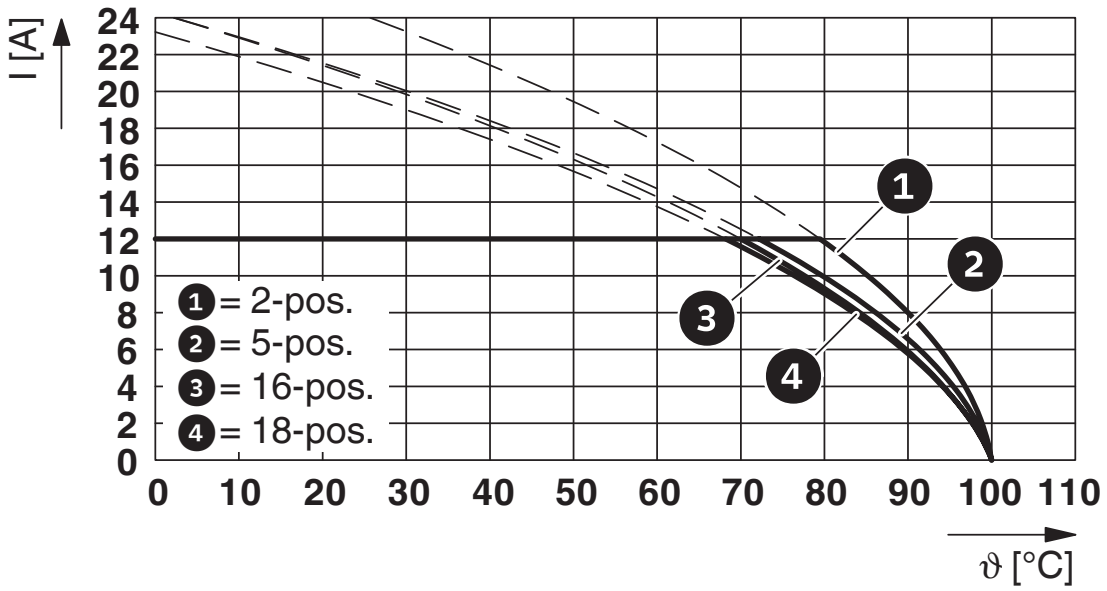


Typ: FKCN 2,5/...-ST mit MSTBA 2,5/...-G

Diagramm

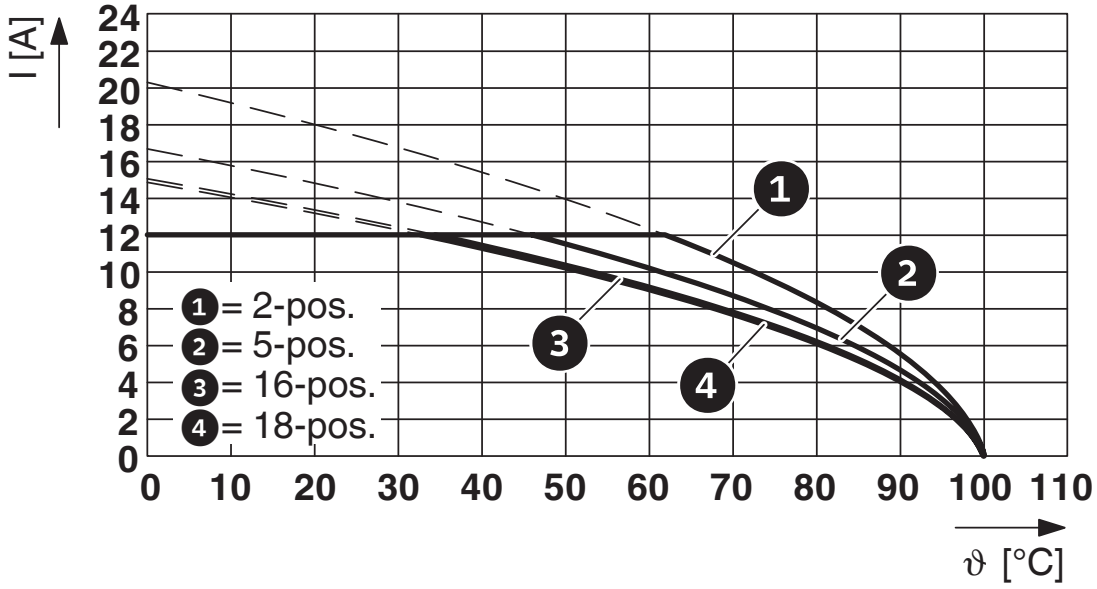


Typ: FKCN 2,5/...-ST mit MSTBV 2,5/...-G

Diagramm

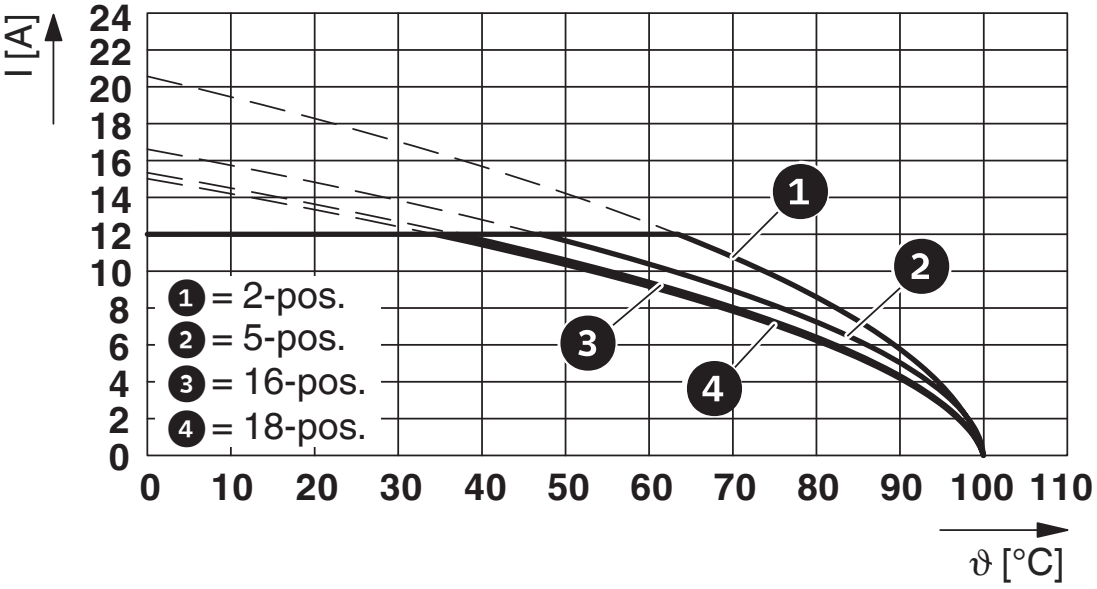


Typ: FKCN 2,5/...-ST mit MSTBVA 2,5/...-G

Diagramm

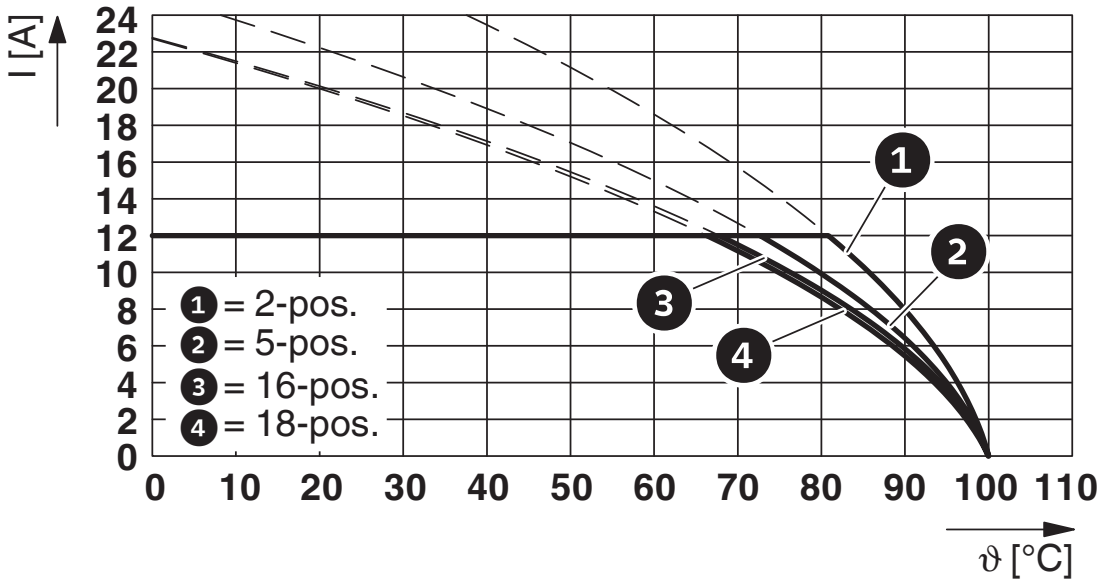


Typ: FKCN 2,5/...-ST mit MSTBW 2,5/...-G

Diagramm

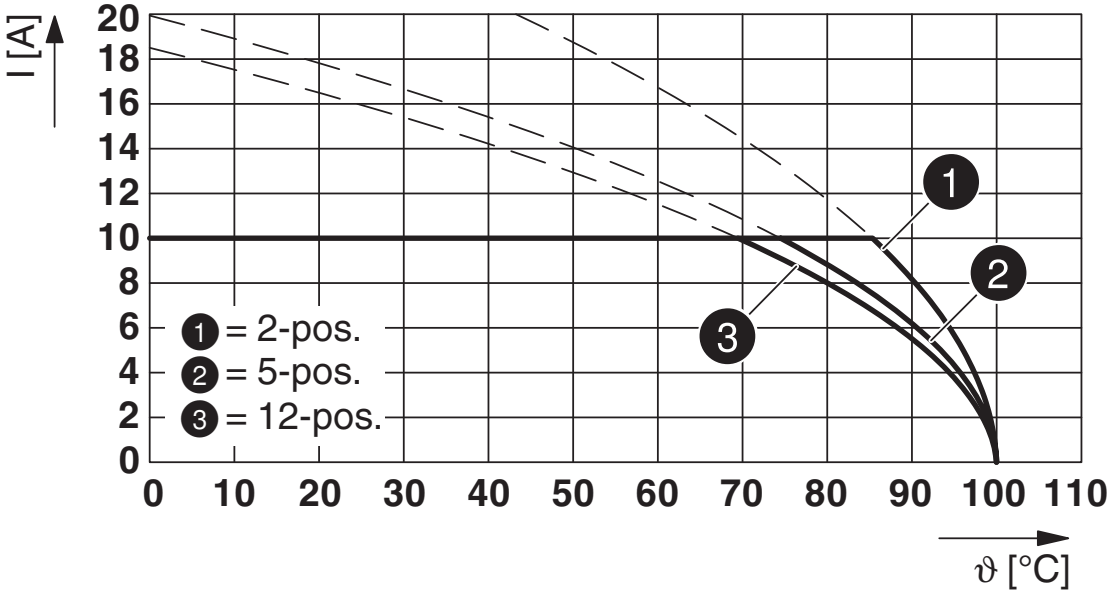


Typ: FKCN 2,5/...-ST mit MDSTB 2,5/...-G

Diagramm

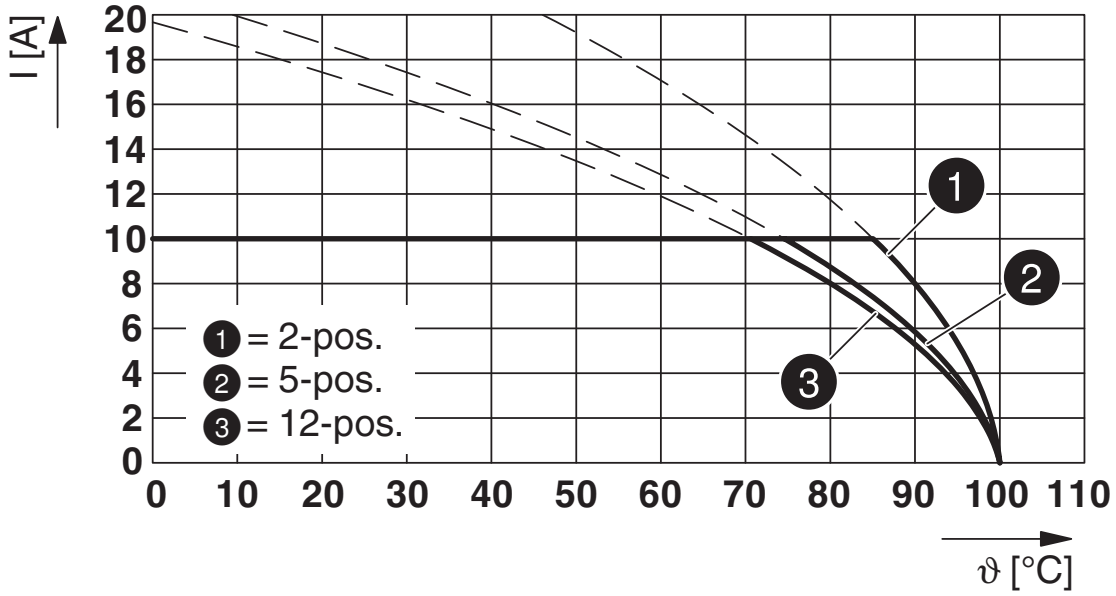


Typ: FKCN 2,5/...-ST mit MDSTBA 2,5/...-G

Diagramm

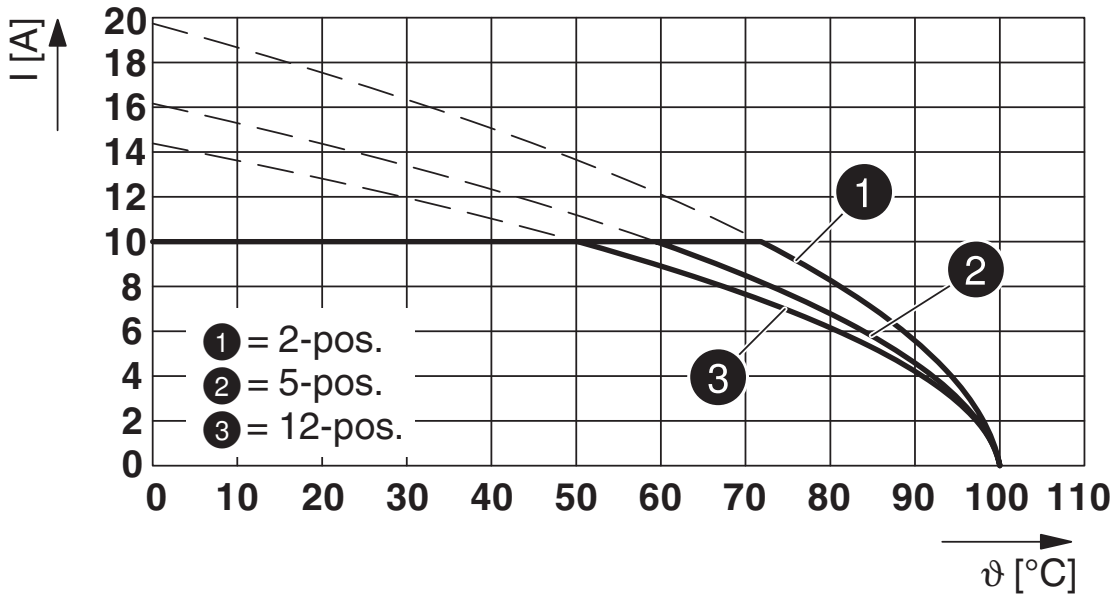


Typ: FKCN 2,5/...-ST mit MDSTBV 2,5/...-G

Diagramm

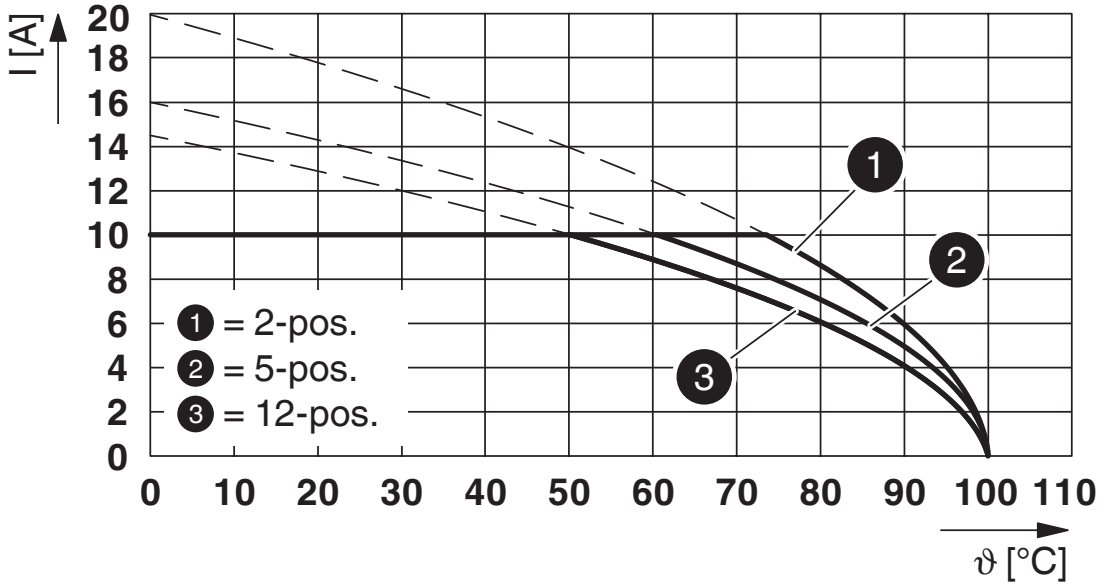


Typ: FKCN 2,5/...-ST mit MDSTBVA 2,5/...-G

Diagramm

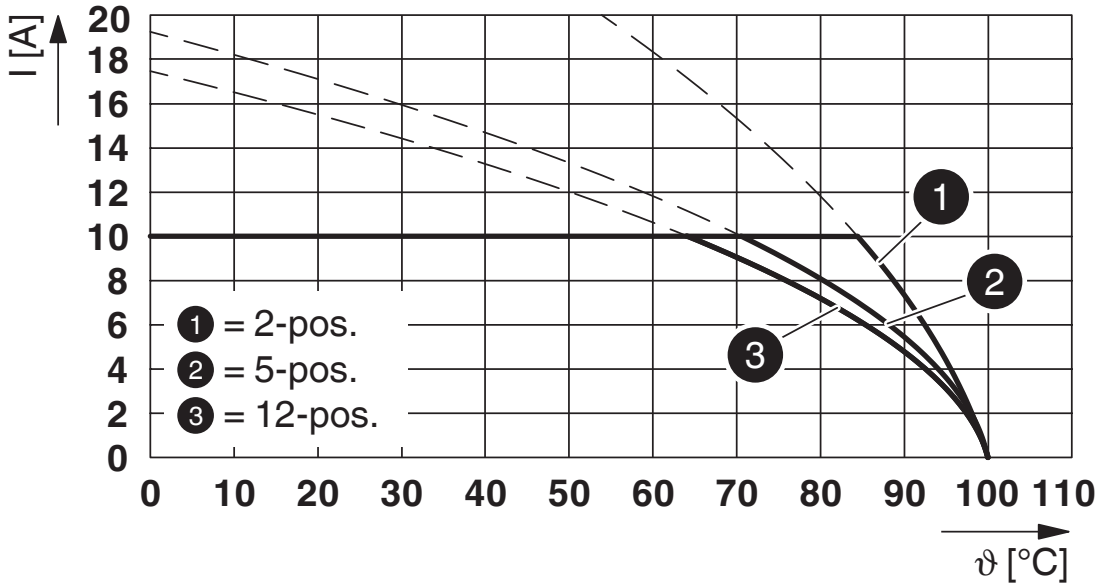


Typ: FKCN 2,5/...-ST mit MDSTBW 2,5/...-G

Diagramm

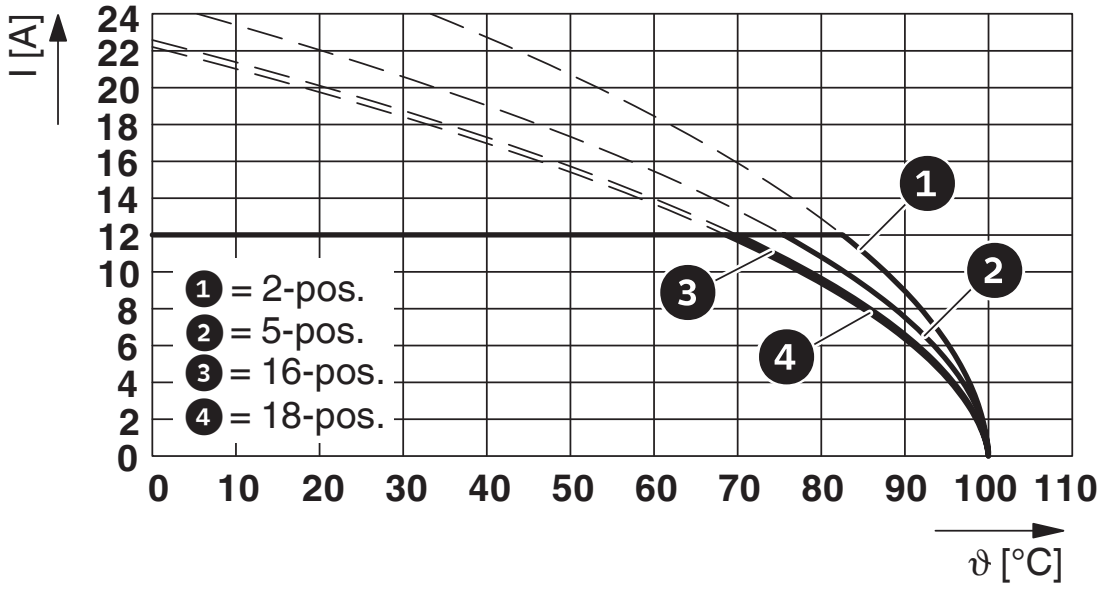


Typ: FKCN 2,5/...-ST mit SMSTB 2,5/...-G

Diagramm

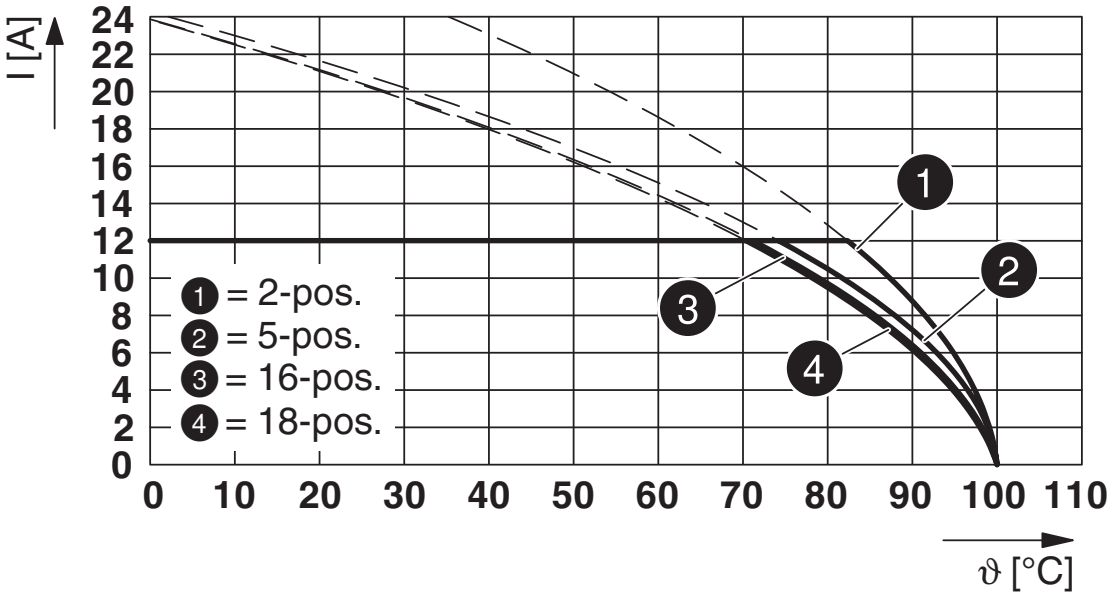


Typ: FKCN 2,5/...-ST mit SMSTBA 2,5/...-G

Diagramm

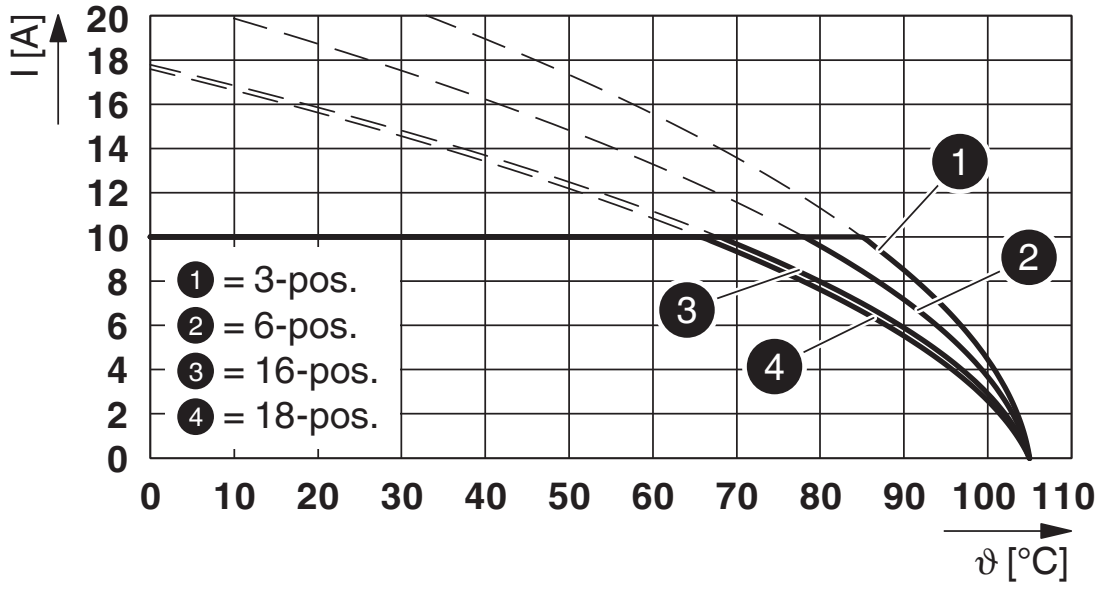


Typ: FKCN 2,5/...-ST mit MDSTB 2,5/...-G1

Diagramm

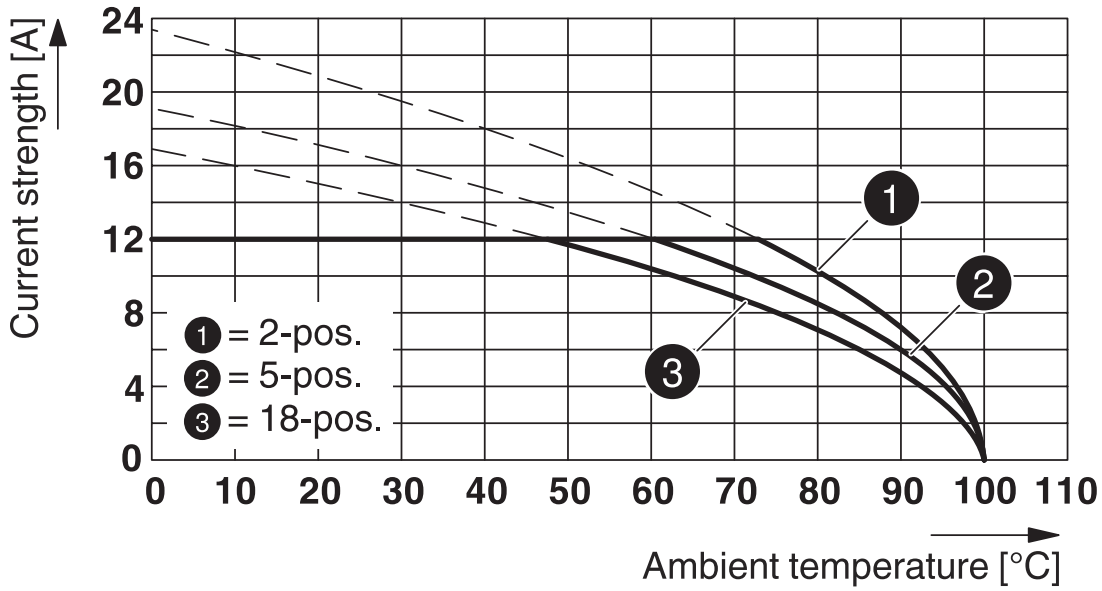


Typ: FKCN 2,5/...-ST mit CCDN 2,5/...-G1 P26 THR

Diagramm

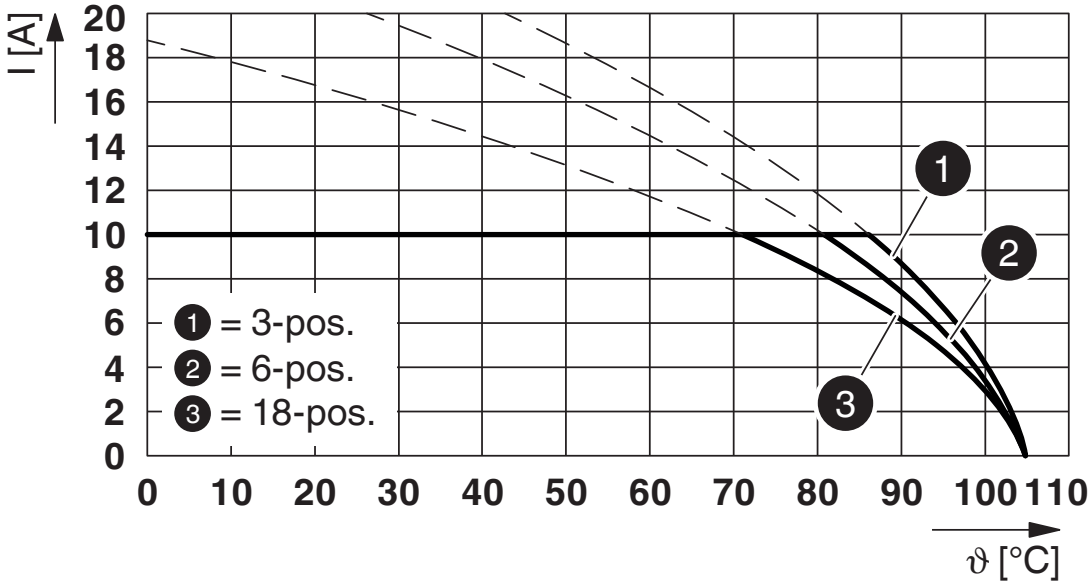


Typ: FKCN 2,5/...-ST mit MDSTBV 2,5/...-G1

Diagramm

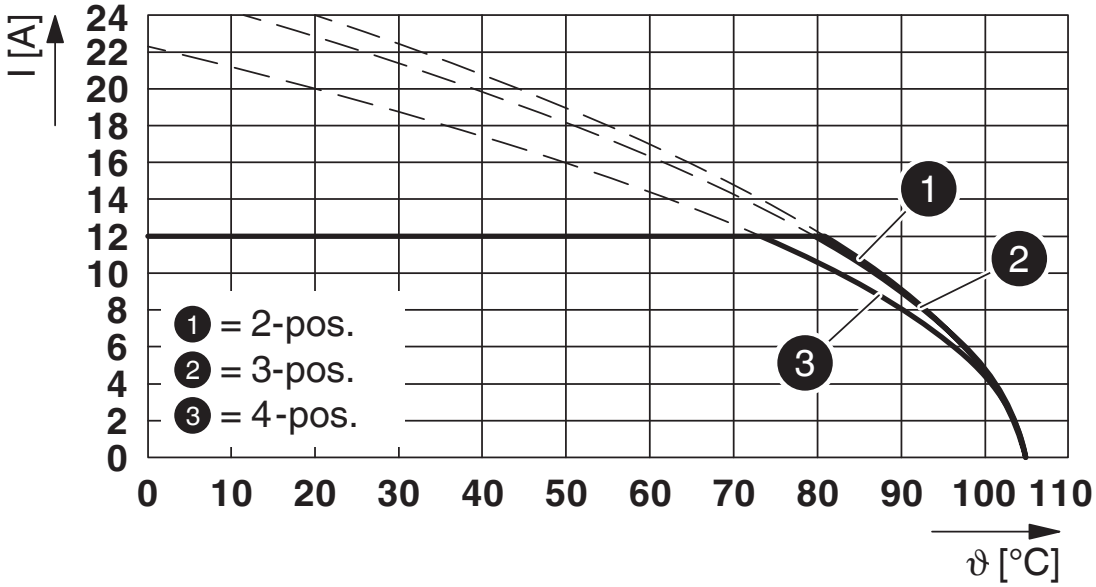


Typ: FKCN 2,5/...-ST mit MSTBO 2,5/...-G1R

Diagramm

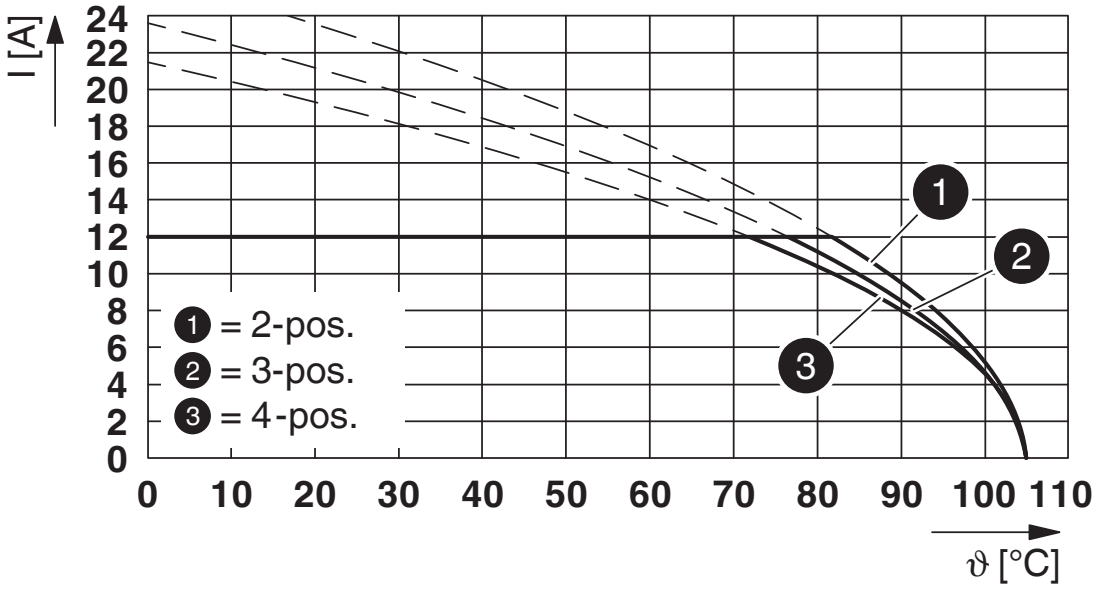


Typ: FKCN 2,5/...-ST mit MSTBO 2,5/...-G1L

Diagramm

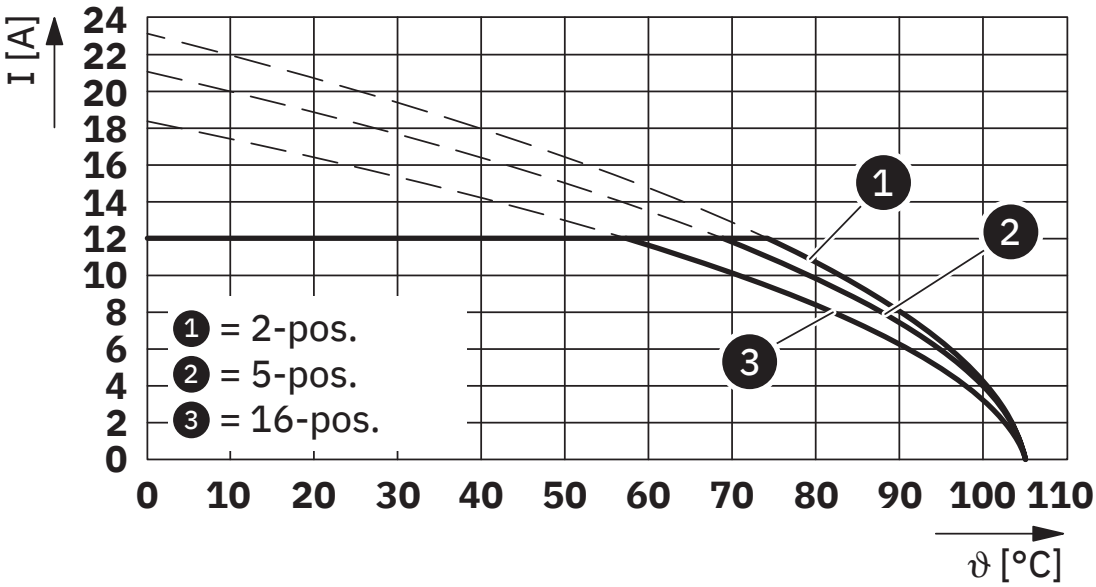


Typ: FKCN 2,5/...-ST mit DFK-MSTB 2,5/...-G

Diagramm

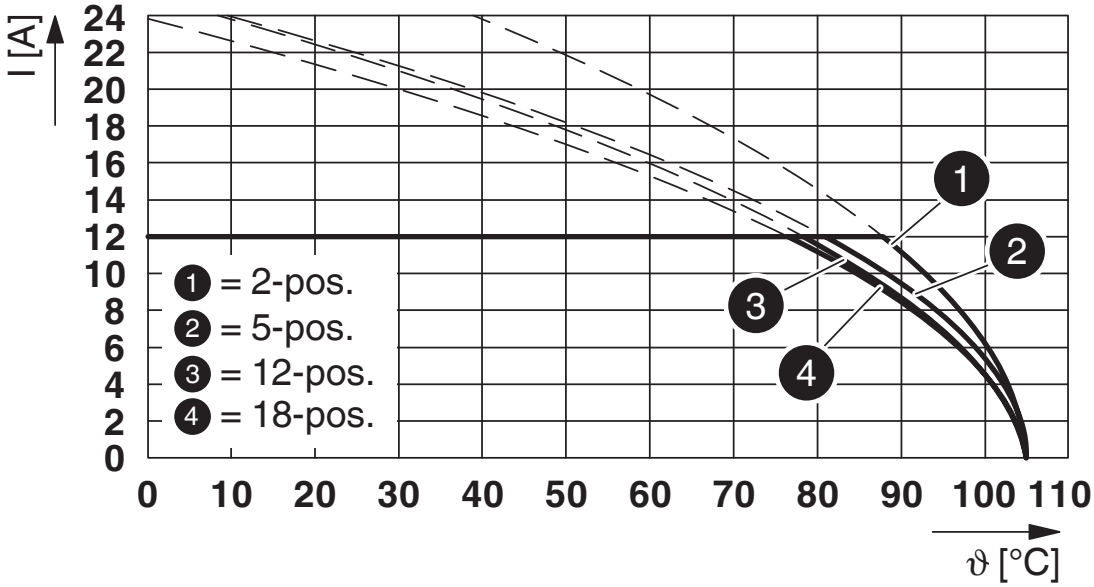


Typ: FKCN 2,5/...-ST mit FKIC 2,5/...-ST

## Zulassungen

Zum Herunterladen von Zertifikaten besuchen Sie die Produktdetailseite: https://www.phoenixcontact.com/de/produkte/1732865

**VDE Gutachten mit Fertigungsüberwachung**
Zulassungs-ID: 40041908

| | Nennspannung $U_N$ | Nennstrom $I_N$ | Querschnitt AWG | Querschnitt $mm^2$ |
|---|---|---|---|---|
| keine | | | | |
| | 400 V | 12 A | - | 0,2 - 2,5 |

## Klassifikationen

### ECLASS

| | |
|---|---|
| ECLASS-13.0 | 27460202 |
| ECLASS-15.0 | 27460202 |

### ETIM

| | |
|---|---|
| ETIM 9.0 | EC002638 |

### UNSPSC

| | |
|---|---|
| UNSPSC 21.0 | 39121400 |

## Environmental product compliance

EU RoHS

| | |
|---|---|
| Erfüllt die Anforderungen nach RoHS-Richtlinie | Ja, Keine Ausnahmeregelungen |

China RoHS

| | |
|---|---|
| Environment friendly use period (EFUP) | EFUP-E |
| | Keine Gefahrstoffe über den Grenzwerten |

EU REACH SVHC

| | |
|---|---|
| Hinweis auf REACH-Kandidatenstoff (CAS-Nr.) | Kein Stoff mit einem Massenanteil von mehr als 0,1 % |

EF3.0 Klimawandel

| | |
|---|---|
| CO2e kg | 0,65 kg CO2e |


Phoenix Contact 2025 © - Alle Rechte vorbehalten
https://www.phoenixcontact.com



PHOENIX CONTACT Deutschland GmbH
Flachsmarktstraße 8
D-32825 Blomberg
+49 52 35/3-1 20 00
info@phoenixcontact.de