HC-A03-I-UT-F - Kontakteinsatz

1585223

https://www.phoenixcontact.com/de/produkte/1585223

Bitte beachten Sie, dass die in diesem PDF-Dokument angezeigten Daten aus unserem Online-Katalog generiert wurden. Bitte finden Sie die vollständigen Daten in der Benutzer-Dokumentation. Es gelten unsere Allgemeinen Nutzungsbedingungen für Downloads.

Kontakteinsatz, Polzahl: 3+PE, Baugröße: D7, Anzahl der Anschlüsse je Pol: 1, Buchse, Schraubanschluss, 230 V/400 V, 10 A, 0,5 mm^2 ... 2,5 mm^2

Produktbeschreibung

Kontakteinsatz
ohne Drahtschutz, mit IP65 Dichtschraube

Ihre Vorteile

- Schock und vibrationsfest gemäß DIN EN 61373

Kaufmännische Daten

Artikelnummer	1585223
Verpackungseinheit	1 Stück
Mindestbestellmenge	1 Stück
Verkaufsschlüssel	D1 - Steckverbinder
Produktschlüssel	AF7ABJ
GTIN	4046356284950
Gewicht pro Stück (inklusive Verpackung)	15,1 g
Gewicht pro Stück (exklusive Verpackung)	15 g
Zolltarifnummer	85366990
Ursprungsland	CN

HC-A03-I-UT-F - Kontakteinsatz

1585223

https://www.phoenixcontact.com/de/produkte/1585223

Technische Daten

Hinweise

Allgemein	für Gehäuse HC-D7
Allgemein	Steckverbinder dürfen nur last-/spannungslos betätigt werden

Montage

Montagehinweis	Der bestimmungsgemäße Gebrauch sieht den Einbau in ein Gehäuse mit Schutzart IP54 oder besser vor
	Enthält bereits eine IP65-Dichtschraube

Artikeleigenschaften

Produkttyp	Kontakteinsatz festpolig
Serie	HC-A
Bauform	D7
Polzahl	3
Steckgesicht	3+PE
Kontaktnummerierung	1 - 3
Anzahl der Anschlüsse je Pol	1
Kontakttyp	gedreht
Schraubendreherklinge	0,4 x 2,5 mm

Isolationseigenschaften

Überspannungskategorie	III
Verschmutzungsgrad	3

Maße

Maßzeichnung	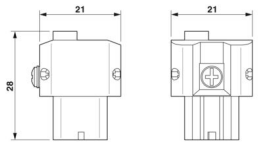
Breite	21 mm
Höhe	28 mm
Länge	21 mm

Mechanische Kennwerte

Kontaktdurchmesser	1,6 mm

Anschlussdaten

Anschlusstechnik

Anschlusstechnik	Schraubanschluss
Anzahl der Anschlüsse je Pol	1
Anschluss gemäß Norm	IEC / EN

Leiteranschluss

Anschlussquerschnitt	0,5 mm² ... 2,5 mm²
Anschlussquerschnitt AWG	20 ... 14
Anzugsdrehmoment	0,5 Nm ... 0,8 Nm (Befestigungsschrauben zur Montage im HEAVYCON-Gehäuse)
	0,25 Nm ... 0,5 Nm
Abisolierlänge der Einzelader	5 mm

Elektrische Eigenschaften

Bemessungsspannung (III/2) Kontakte	415 V (Leiter-Erde)
	690 V (Leiter-Leiter)
Bemessungsspannung (III/3)	230 V (Leiter-Erde)
	400 V (Leiter-Leiter)
Bemessungsspannung Leistungskontakte	230/400 V
Bemessungsstoßspannung	4 kV
	4 kV
Bemessungsstrom	10 A
SCCR	5 kA (UL 2237)

Mechanische Eigenschaften

Mechanische Daten

Steckzyklen	≥ 500

Materialangaben

Brennbarkeitsklasse nach UL 94	V0
Material Kontakt	Kupferlegierung
Material Kontaktoberfläche	Ag
Material Kontaktträger	PC
Normen / Bestimmungen	PC

Umwelt- und Lebensdauerbedingungen

Umgebungsbedingungen

Umgebungstemperatur (Betrieb)	-40 °C ... 125 °C (einschließlich Kontakterwärmung)

Normen und Bestimmungen

Prüfung

Normen/Bestimmungen	PC: Brandschutz in Schienenfahrzeugen - Anforderungssätze R22, R23 und R24 nach DIN EN 45545-2 (Gefahrenniveau HL1 - HL3)

Zeichnungen

Maßzeichnung

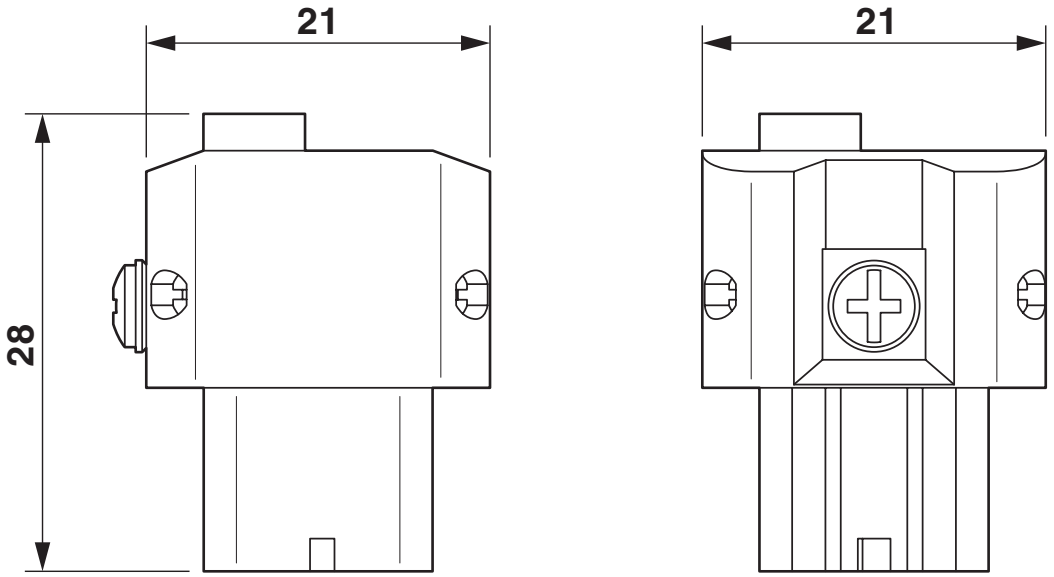

Buchseneinsatz

Schemazeichnung

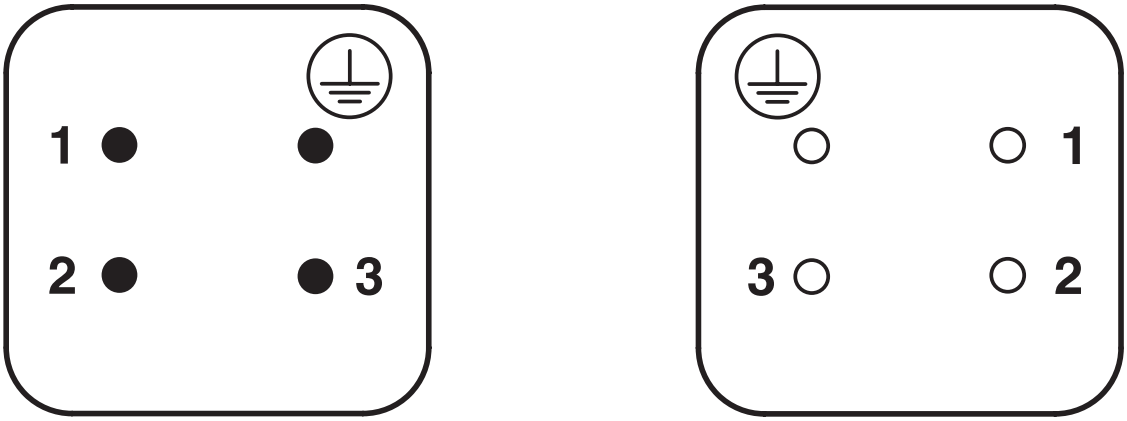

Polbild Anschlussseite: links Stift; rechts Buchse

Diagramm

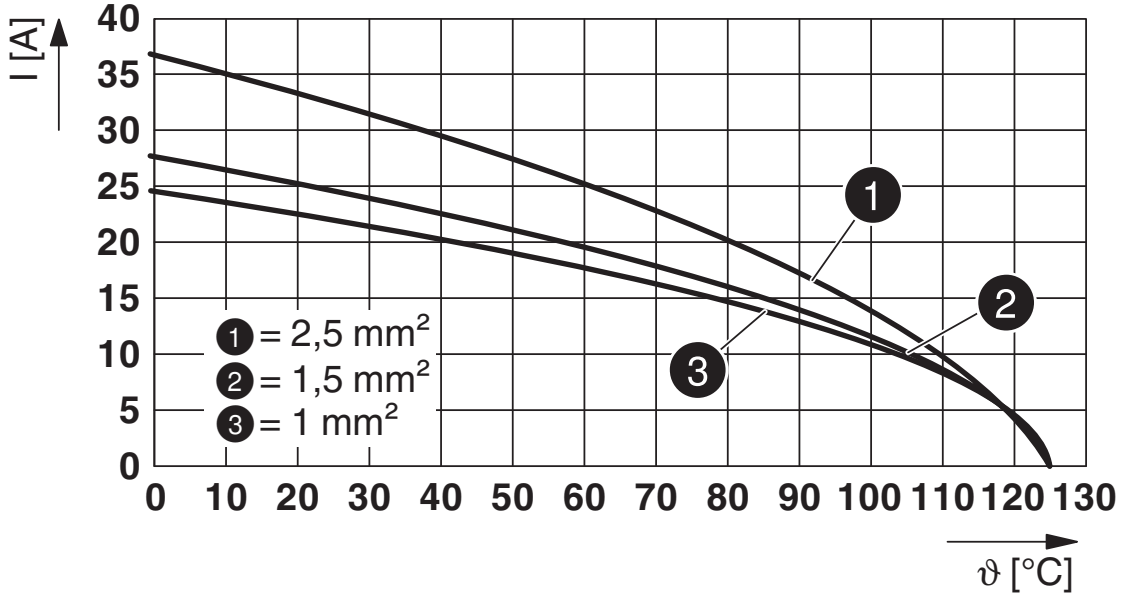

Derating-Diagramm

Zulassungen

Zum Herunterladen von Zertifikaten besuchen Sie die Produktdetailseite: https://www.phoenixcontact.com/de/produkte/1585223

DNV
Zulassungs-ID: TAE000037S

CSA
Zulassungs-ID: 13631

	Nennspannung U_N	Nennstrom I_N	Querschnitt AWG	Querschnitt mm^2
keine				
	600 V	18 A	- 14	-

UL Recognized
Zulassungs-ID: E118976

	Nennspannung U_N	Nennstrom I_N	Querschnitt AWG	Querschnitt mm^2
keine				
	600 V	24 A	-	-

UL Recognized
Zulassungs-ID: E468743

	Nennspannung U_N	Nennstrom I_N	Querschnitt AWG	Querschnitt mm^2
keine				
	600 V	24 A	-	-

Klassifikationen

ECLASS

ECLASS-13.0	27440205
ECLASS-15.0	27440205

ETIM

ETIM 9.0	EC000438

UNSPSC

UNSPSC 21.0	39121500

Environmental product compliance

EU RoHS

Erfüllt die Anforderungen nach RoHS-Richtlinie	Ja, Keine Ausnahmeregelungen

China RoHS

Environment friendly use period (EFUP)	EFUP-E
	Keine Gefahrstoffe über den Grenzwerten

EU REACH SVHC

Hinweis auf REACH-Kandidatenstoff (CAS-Nr.)	Kein Stoff mit einem Massenanteil von mehr als 0,1 %

Phoenix Contact 2025 © - Alle Rechte vorbehalten
https://www.phoenixcontact.com

PHOENIX CONTACT Deutschland GmbH
Flachsmarktstraße 8
D-32825 Blomberg
+49 52 35/3-1 20 00
info@phoenixcontact.de