HC-M-03-CT-M - Kontakteinsatzmodul

1414358

https://www.phoenixcontact.com/de/produkte/1414358

Bitte beachten Sie, dass die in diesem PDF-Dokument angezeigten Daten aus unserem Online-Katalog generiert wurden. Bitte finden Sie die vollständigen Daten in der Benutzer-Dokumentation. Es gelten unsere Allgemeinen Nutzungsbedingungen für Downloads.

Kontakteinsatzmodul, Polzahl: 3, Leistungskontakte: 3, Steuerkontakte: 0, Stift, Crimpanschluss, 500 V, 40 A, 1,5 mm^2 ... 6 mm^2, Anwendung: Leistung

Kaufmännische Daten

Artikelnummer	1414358
Verpackungseinheit	5 Stück
Mindestbestellmenge	5 Stück
Verkaufsschlüssel	D1 - Steckverbinder
Produktschlüssel	AF7ACE
GTIN	4055626025018
Gewicht pro Stück (inklusive Verpackung)	12,91 g
Gewicht pro Stück (exklusive Verpackung)	12,8 g
Zolltarifnummer	85389099
Ursprungsland	PL

Technische Daten

Hinweise

Allgemein	Für HEAVYCON-Gehäuse der Bauform B6 ... B48, Modulträgerrahmen HC-M-B...-MF-... und Crimpkontakte CK4,0... erforderlich, Crimpkontakte sind nicht im Lieferumfang enthalten.
Allgemein	Steckverbinder dürfen nur last-/spannungslos betätigt werden

Montage

Montagehinweis	Der bestimmungsgemäße Gebrauch sieht den Einbau in ein Gehäuse mit Schutzart IP54 oder besser vor
	Für die Demontage der Crimpkontakte ist das Werkzeug UNIFOX RT-CK 4.0 (Art-Nr. 1072064) notwendig. An jeder "C"-Kontaktkammer ist die Position der Kontakthaltefedern mit 2 schwarzen Markierungen auf der Anschlussseite gekennzeichnet. Das Werkzeug wird von der Anschlussseite her lageorientiert über den Kontakt geschoben, so dass es beide Haltefedern berührt. Dann bis zum Anschlag einsetzen. Das eingesetzte Werkzeug nicht drehen. Den Leiter zusammen mit dem Werkzeug von der Anschlussseite aus dem Isolierkörper ziehen.

Artikeleigenschaften

Produkttyp	Kontakteinsatz modular
Serie	HC-M-03
Anwendung	Leistung
Polzahl	3
Steckgesicht	3
Kontaktnummerierung	1 - 3
Anzahl der Modulplätze	1
Anzahl Leistungskontakte	3
Anzahl Steuerkontakte	0
Kontakttyp	gedreht

Isolationseigenschaften

Überspannungskategorie	III
Verschmutzungsgrad	3

Anschlussdaten

Anschlusstechnik

Anschlusstechnik	Crimpanschluss
Anschluss gemäß Norm	IEC / EN

Leiteranschluss

Anschlussquerschnitt	1,5 mm² ... 6 mm²

Anschlussquerschnitt AWG	16 ... 8
Abisolierlänge der Einzelader	9 mm (für 1,5 ... 2,5 mm²)
	14 mm (für 4 mm²...6 mm²)

Maße

Maßzeichnung	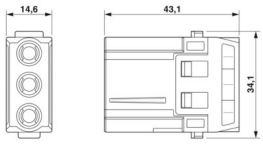
Breite	34,2 mm
Höhe	43,1 mm
Länge	14,6 mm

Mechanische Kennwerte

Minimale Gehäusehöhe	52 mm
Kontaktdurchmesser	4 mm

Elektrische Eigenschaften

Bemessungsspannung (III/2) Kontakte	830 V
Bemessungsspannung (III/3)	500 V
Bemessungsstoßspannung (III/2)	8 kV
Bemessungsstoßspannung (III/3)	6 kV
Bemessungsstoßspannung	6 kV
Bemessungsstrom	40 A
SCCR	5 kA (UL 2237)

Mechanische Eigenschaften

Mechanische Daten

Steckzyklen	≥ 500

Materialangaben

Brennbarkeitsklasse nach UL 94	V0
Material Kontakt	Kupferlegierung
Material Kontaktoberfläche	Ag
Material Kontaktträger	PC
Normen / Bestimmungen	PC

Umwelt- und Lebensdauerbedingungen

Umgebungsbedingungen

Umgebungstemperatur (Betrieb)	-40 °C ... 125 °C

Normen und Bestimmungen

Prüfung

Normen/Bestimmungen	PC: Brandschutz in Schienenfahrzeugen - Anforderungssätze R22, R23 und R24 nach DIN EN 45545-2 (Gefahrenniveau HL1 - HL3)

Zeichnungen

Maßzeichnung

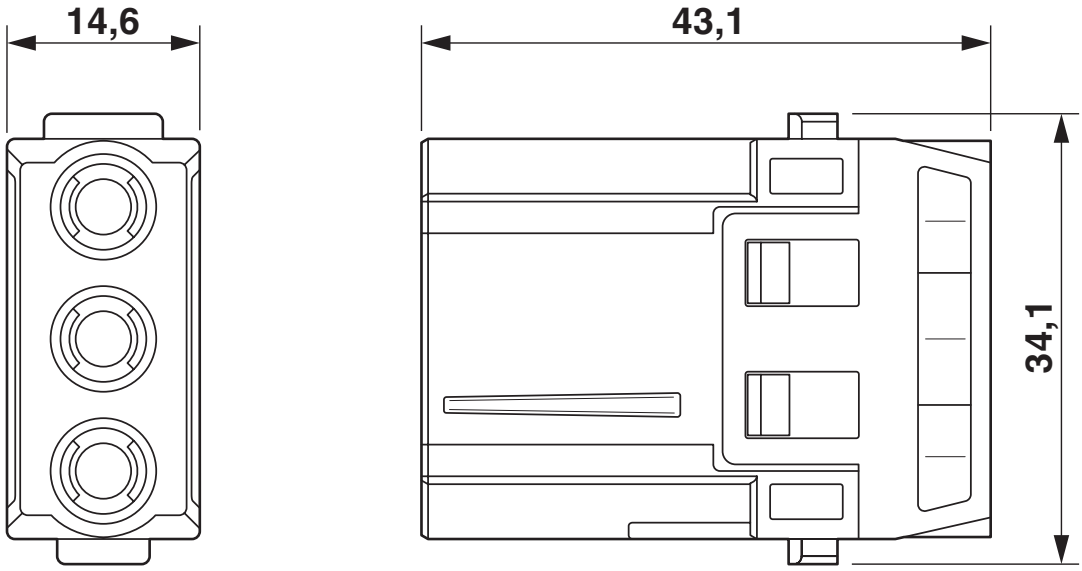

Stifteinsatz

Schemazeichnung

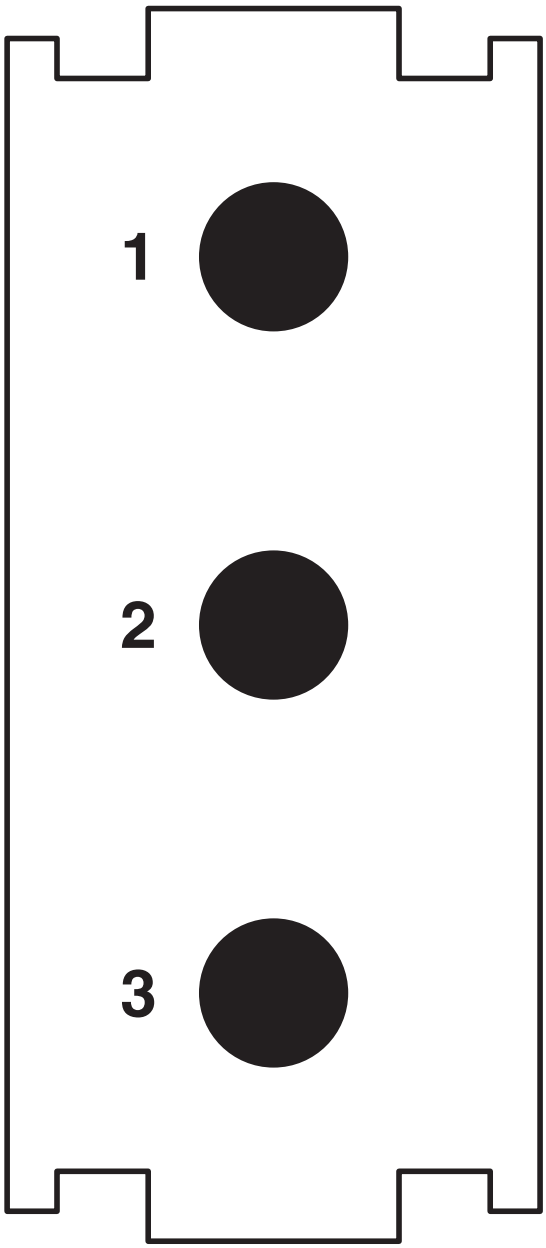

Polbild Anschlussseite

Diagramm

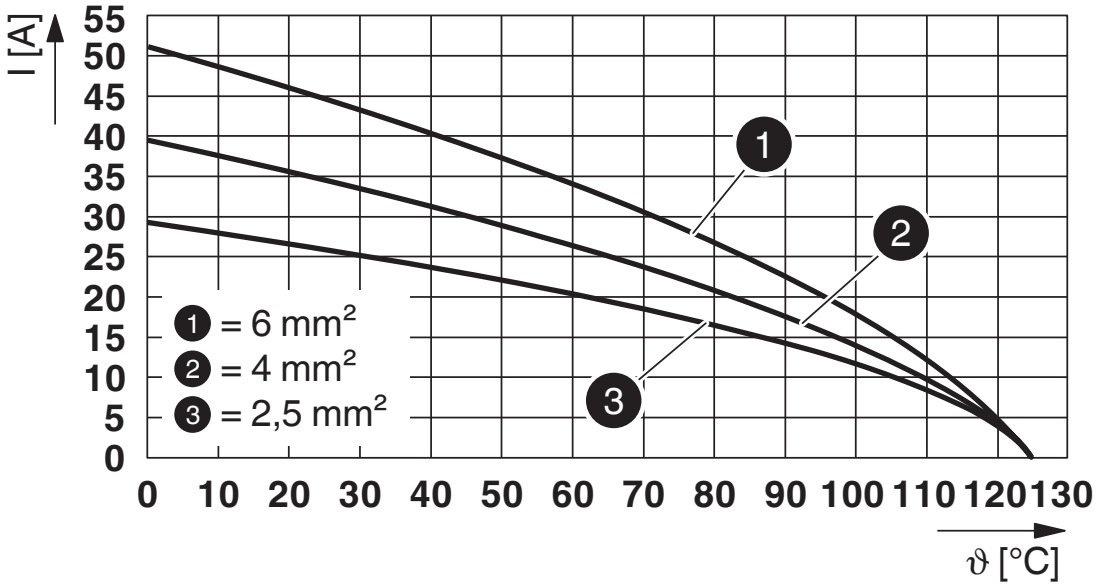

Derating-Diagramm

Zulassungen

Zum Herunterladen von Zertifikaten besuchen Sie die Produktdetailseite: https://www.phoenixcontact.com/de/produkte/1414358

DNV
Zulassungs-ID: TAE000037S

CSA
Zulassungs-ID: 13631

	Nennspannung U_N	Nennstrom I_N	Querschnitt AWG	Querschnitt mm^2
keine				
	600 V	33 A	- 10	-

UL Recognized
Zulassungs-ID: E118976

	Nennspannung U_N	Nennstrom I_N	Querschnitt AWG	Querschnitt mm^2
keine				
	600 V	42 A	- 10	-

UL Recognized
Zulassungs-ID: E468743

	Nennspannung U_N	Nennstrom I_N	Querschnitt AWG	Querschnitt mm^2
keine				
	600 V	42 A	-	-

Klassifikationen

ECLASS

ECLASS-13.0	27440217
ECLASS-15.0	27440217

ETIM

ETIM 9.0	EC000438

UNSPSC

UNSPSC 21.0	39121400

Environmental product compliance

EU RoHS

Erfüllt die Anforderungen nach RoHS-Richtlinie	Ja, Keine Ausnahmeregelungen

China RoHS

Environment friendly use period (EFUP)	EFUP-E
	Keine Gefahrstoffe über den Grenzwerten

EU REACH SVHC

Hinweis auf REACH-Kandidatenstoff (CAS-Nr.)	Kein Stoff mit einem Massenanteil von mehr als 0,1 %

EF3.0 Klimawandel

CO2e kg	0,061 kg CO2e

Phoenix Contact 2025 © - Alle Rechte vorbehalten
https://www.phoenixcontact.com

PHOENIX CONTACT Deutschland GmbH
Flachsmarktstraße 8
D-32825 Blomberg
+49 52 35/3-1 20 00
info@phoenixcontact.de